

مدیریت برنامه ریزی و ارزیابی آموزشی

رشته تربیت بدنی در مقطع کارشناسی دارای ۱۴۰ دانشجوی دختر و ۹۳ دانشجوی پسر می باشد و در مقطع ارشد دارای ۳ دانشجوی پسر می باشد.



آمار دانشجویان موجود به تفکیک گروههای آموزشی دانشکده ها - مقاطع تحصیلی - جنسیت در سال تحصیلی ۸۹-۸۸ نیمسال دوم

دانشکده علوم تربیتی و روانشناسی

گروه آموزشی	کاردانی			کارشناسی			کارشناسی ارشد			دکتری حرفه ای			دکتری تخصصی			جمع		
	جمع	مرد	زن	جمع	مرد	زن	جمع	مرد	زن	جمع	مرد	زن	جمع	مرد	زن	جمع	مرد	
روانشناسی	۰			۲۵۹	۴۲	۲۱۷	۱۱۳	۳۹	۷۴	۰			۳۳	۲۴	۹	۴۰۵	۱۰۵	۳۰۰
کتابداری	۰			۱۵۸	۲۲	۱۳۶	۳۱	۱۵	۱۶	۰			۱۹	۱۳	۶	۲۰۸	۵۰	۱۵۸
علوم تربیتی	۰			۳۱۳	۸۹	۲۲۴	۹۸	۴۰	۵۸	۰			۶	۶		۴۱۷	۱۳۵	۲۸۲
مشاوره و راهنمایی	۰			۱۹۹	۵۹	۱۴۰	۳۷	۱۳	۲۴	۰			۴	۳	۱	۲۴۰	۷۵	۱۶۵
جمع دانشکده	۰	۰	۰	۹۲۹	۲۱۲	۷۱۷	۲۷۹	۱۰۷	۱۷۲	۰	۰	۰	۶۲	۴۶	۱۶	۱۲۷۰	۳۶۵	۹۰۵

دانشکده هنر شوستر

گروه آموزشی	کاردانی			کارشناسی			کارشناسی ارشد			دکتری حرفه ای			دکتری تخصصی			جمع		
	جمع	مرد	زن	جمع	مرد	زن	جمع	مرد	زن	جمع	مرد	زن	جمع	مرد	زن	جمع	مرد	
هنرهای تجسمی - نقاشی	۷۰	۹	۷۹	۱۰۳	۱۷	۸۶	۰			۰			۰			۱۸۲	۲۶	۱۵۶
هنرهای تجسمی - گرافیک	۷۲	۱۲	۸۴	۱۵۳	۳۶	۱۱۷	۰			۰			۰			۲۳۷	۴۸	۱۸۹
کامپیوتر	۶۴	۵۷	۱۲۱	۰			۰			۰			۰			۱۲۱	۵۷	۶۴



۵۴۰	۱۳۱	۴۰۹	۰	۰	۰	۰	۰	۰	۰	۰	۰	۰	۰	۲۵۶	۵۳	۲۰۳	۲۸۴	۷۸	۲۰۶	جمع دانشکده
-----	-----	-----	---	---	---	---	---	---	---	---	---	---	---	-----	----	-----	-----	----	-----	-------------

مدیریت برنامه ریزی و ارزیابی آموزشی



آمار دانشجویان موجود به تفکیک گروههای آموزشی دانشکده ها - مقاطع تحصیلی - جنسیت در سال تحصیلی ۸۸-۸۹ نیمسال دوم

دانشکده علوم

گروه آموزشی	کاردانی			کارشناسی			کارشناسی ارشد			دکتری حرفه ای			دکتری تخصصی			جمع		
	جمع	مرد	زن	جمع	مرد	زن	جمع	مرد	زن	جمع	مرد	زن	جمع	مرد	زن	جمع	مرد	
شیمی	۰			۳۹۲	۷۹	۳۱۳	۱۱۸	۴۰	۷۸	۰			۲۰	۱۳	۷	۵۳۰	۱۳۲	۳۹۸
فیزیک	۰			۳۲۱	۹۵	۲۲۶	۸۰	۲۸	۵۲	۰			۱۷	۱۱	۶	۴۱۸	۱۳۴	۲۸۴
زنتیک	۰			۱۸۷	۲۶	۱۶۱	۲۵	۶	۱۹	۰			۰			۲۱۲	۳۲	۱۸۰
زیست شناسی	۰			۴۶۲	۴۲	۴۲۰	۶۴	۱۱	۵۳	۰			۰			۵۲۶	۵۳	۴۷۳
جمع دانشکده	۰	۰	۰	۱۳۶۲	۲۴۲	۱۱۲۰	۲۸۷	۸۵	۲۰۲	۰	۰	۰	۳۷	۲۴	۱۳	۱۶۸۶	۳۵۱	۱۳۳۵

دانشکده علوم ریاضی

گروه آموزشی	کاردانی			کارشناسی			کارشناسی ارشد			دکتری حرفه ای			دکتری تخصصی			جمع		
	جمع	مرد	زن	جمع	مرد	زن	جمع	مرد	زن	جمع	مرد	زن	جمع	مرد	زن	جمع	مرد	
ریاضی	۰			۴۴۲	۱۰۹	۳۳۳	۱۲۰	۳۹	۸۱	۰			۱۳	۱۰	۳	۵۷۵	۱۵۸	۴۱۷
آمار	۷	۳	۴	۲۰۱	۵۷	۱۴۴	۴۱	۱۸	۲۳	۰			۹	۸	۱	۲۵۸	۸۶	۱۷۲
جمع دانشکده	۷	۳	۴	۶۴۳	۱۶۶	۴۷۷	۱۶۱	۵۷	۱۰۴	۰	۰	۰	۲۲	۱۸	۴	۸۳۳	۲۴۴	۵۸۹



مدیریت برنامه ریزی و ارزیابی آموزشی



آمار دانشجویان موجود به تفکیک گروههای آموزشی دانشکده ها - مقاطع تحصیلی - جنسیت در سال تحصیلی ۸۹-۸۸ نیمسال دوم

دانشکده مهندسی

گروه آموزشی	کاردانی			کارشناسی			کارشناسی ارشد			دکتری حرفه ای			دکتری تخصصی			جمع	
	زن	مرد	جمع	زن	مرد	جمع	زن	مرد	جمع	زن	مرد	جمع	زن	مرد	جمع	مرد	جمع
مکانیک			۰	۷۷	۳۵۶	۴۳۳	۱۰	۸۸	۹۸			۰			۸۷	۴۵۰	۵۳۷
عمران			۰	۱۱۱	۲۰۱	۳۱۲	۲۵	۸۵	۱۱۰			۰			۱۳۶	۲۸۷	۴۲۳
برق			۰	۱۴۰	۳۳۵	۴۷۵	۱۳	۶۷	۸۰			۰			۱۵۳	۴۰۹	۵۶۲
معماری			۰	۶۱	۱۴	۷۵			۰			۰			۶۱	۱۴	۷۵
مواد			۰	۸۷	۱۴۱	۲۲۸		۱۰	۱۰			۰			۸۷	۱۵۱	۲۳۸
کامپیوتر			۰	۱۶۳	۱۱۴	۲۷۷	۱۵	۱۰	۲۵			۰			۱۷۸	۱۲۴	۳۰۲
جمع دانشکده	۰	۰	۰	۶۳۹	۱۱۶۱	۱۸۰۰	۶۳	۲۶۰	۳۲۳			۰	۰	۰	۷۰۲	۱۴۳۵	۲۱۳۷

دانشکده کشاورزی

گروه آموزشی	کاردانی			کارشناسی			کارشناسی ارشد			دکتری حرفه ای			دکتری تخصصی			جمع	
	زن	مرد	جمع	زن	مرد	جمع	زن	مرد	جمع	زن	مرد	جمع	زن	مرد	جمع	مرد	جمع
زراعت			۰	۱۵۶	۶۰	۲۱۶	۲۶	۱۷	۴۳			۰			۴	۸۱	۲۶۷
باغبانی			۰	۱۳۶	۴۱	۱۷۷	۲۵	۱۴	۳۹			۰				۵۵	۲۱۶
خاکشناسی			۰	۱۲۰	۵۱	۱۷۱	۳۴	۱۱	۴۵			۰				۶۲	۲۱۶
گیاهپزشکی			۰	۱۳۷	۴۲	۱۷۹	۳۳	۱۲	۴۵			۰			۵	۵۹	۲۳۷



۱۸۲	۱۲۷	۵۵	۸	۸		۰			۲۴	۱۶	۸	۱۵۰	۱۰۳	۴۷	۰			ماشینهای کشاورزی
۱۱۱۸	۳۸۴	۷۳۴	۲۹	۱۷	۱۲	۰	۰	۰	۱۹۶	۷۰	۱۲۶	۸۹۳	۲۹۷	۵۹۶	۰	۰	۰	جمع دانشکده

مدیریت برنامه ریزی و ارزیابی آموزشی

آمار دانشجویان موجود به تفکیک گروههای آموزشی دانشکده ها - مقاطع تحصیلی - جنسیت در سال تحصیلی ۸۸-۸۹ نیمسال دوم



دانشکده علوم آب

گروه آموزشی	کاردانی			کارشناسی			کارشناسی ارشد			دکتری حرفه ای			دکتری تخصصی			جمع	
	زن	مرد	جمع	زن	مرد	جمع	زن	مرد	جمع	زن	مرد	جمع	زن	مرد	جمع	مرد	جمع
سازه های آبی			۰			۰			۵۷	۳۸	۱۹			۳۲	۲۹	۳	۸۹
آبیاری و زهکشی			۰			۰			۳۸	۲۵	۱۳			۲۷	۲۴	۳	۶۵
هیدرولوژی و منابع آب			۰			۰			۱۸	۱۳	۵			۱۷	۱۴	۳	۳۵
آب و فاضلاب			۰			۰			۰					۰		۰	۰
جمع دانشکده	۰	۰	۰	۰	۰	۰	۰	۰	۱۱۳	۷۶	۳۷	۰	۰	۷۶	۶۷	۹	۱۸۹

رشته مهندسی کشاورزی - آب در مقطع کارشناسی دارای ۹۱ دانشجوی دختر و ۷۸ دانشجوی پسر و در رشته مهندسی کشاورزی - آبیاری دارای ۱ دانشجوی دختر و ۱ دانشجوی پسر می باشد.

دانشکده علوم زمین

گروه آموزشی	کاردانی			کارشناسی			کارشناسی ارشد			دکتری حرفه ای			دکتری تخصصی			جمع	
	زن	مرد	جمع	زن	مرد	جمع	زن	مرد	جمع	زن	مرد	جمع	زن	مرد	جمع	مرد	جمع
زمین شناسی			۰	۲۴۱	۹۱	۳۳۲	۲۶	۵۳	۷۹			۰			۰	۱۴۴	۴۱۱



۲۲	۲۰	۲	۰			۰			۲۲	۲۰	۲	۰			۰			سنجش
۴۳۳	۱۶۴	۲۶۹	۰	۰	۰	۰	۰	۰	۱۰۱	۷۳	۲۸	۳۳۲	۹۱	۲۴۱	۰	۰	۰	جمع دانشکده



مدیریت برنامه ریزی و ارزیابی آموزشی

آمار دانشجویان موجود به تفکیک گروههای آموزشی دانشکده ها - مقاطع تحصیلی - جنسیت در سال تحصیلی ۸۹-۸۸ نیمسال دوم
دانشکده دامپزشکی

گروه آموزشی	کاردانی			کارشناسی			کارشناسی ارشد			دکتری حرفه ای			دکتری تخصصی			جمع				
	زن	مرد	جمع	زن	مرد	جمع	زن	مرد	جمع	زن	مرد	جمع	زن	مرد	جمع	مرد	جمع			
علوم پایه			۰			۰			۲۳	۸	۱۵			۰	۳	۶	۹	۲۱	۱۱	۳۲
علوم درمانگاهی			۰			۰			۰		۰			۰	۲۰	۶	۲۶	۶	۲۰	۲۶
بهداشت و کنترل مواد			۰			۰			۰		۰			۰	۰	۰	۰	۰	۰	۰
پاتوبیولوژی			۰			۰			۱۷	۱۰	۷			۰	۵	۷	۱۲	۱۴	۱۵	۲۹
تغذیه و اصلاح نژاد دام			۰			۰			۰		۰			۰	۰	۰	۰	۰	۰	۰
دکتری حرفه ای دامپزشکی			۰			۰			۰		۰			۰	۱۵۴	۳۰۶	۴۶۰	۳۰۶	۱۵۴	۴۶۰
جمع دانشکده	۰	۰	۰	۰	۰	۰	۰	۰	۴۰	۱۸	۲۲	۰	۰	۰	۲۸	۱۹	۴۷	۳۴۷	۲۰۰	۵۴۷

جمع دانشگاه

جمع	کاردانی	کارشناسی	کارشناسی ارشد	دکتری حرفه ای	دکتری تخصصی
-----	---------	----------	---------------	---------------	-------------



جمع	مرد	زن	جمع	مرد	زن	جمع	مرد	زن	جمع	مرد	زن	جمع	مرد	زن	جمع	مرد	زن	جمع مقاطع
۱۲۸۹۰	۴۴۸۴	۸۴۰۶	۳۲۵	۲۴۵	۸۰	۴۶۰	۱۵۴	۳۰۶	۲۰۹۹	۱۰۳۲	۱۰۶۷	۹۷۱۵	۲۹۷۲	۶۷۴۳	۲۹۱	۸۱	۲۱۰	

مدیریت برنامه ریزی و ارزیابی آموزشی



آمار دانشجویان موجود به تفکیک گروه‌های آموزشی دانشکده ها - مقاطع تحصیلی - جنسیت - روزانه در سال تحصیلی ۸۹-۸۸ نیمسال دوم

دانشکده ادبیات و علوم انسانی

گروه آموزشی	کاردانی			کارشناسی			کارشناسی ارشد			دکتری حرفه ای			دکتری تخصصی			جمع		
	جمع	مرد	زن	جمع	مرد	زن	جمع	مرد	زن	جمع	مرد	زن	جمع	مرد	زن	جمع	مرد	زن
ادبیات فارسی				۱۰۵	۴۱	۱۴۶	۲۰	۱۱	۳۱				۴	۳	۷	۱۲۹	۵۵	۱۸۴
زبان انگلیسی				۱۹۹	۴۹	۲۴۸	۲۴	۱۴	۳۸				۴	۴	۴	۲۲۳	۶۷	۲۹۰
زبان فرانسه				۱۱۲	۱۳	۱۲۵	۲۱	۴	۲۵				۰		۰	۱۳۳	۱۷	۱۵۰
تاریخ				۱۱۲	۱۳	۱۲۵	۱۹	۲۰	۳۹				۰		۰	۱۳۱	۳۳	۱۶۴
جغرافیا				۱۰۲	۴۰	۱۴۲	۹	۱۶	۲۵				۰		۰	۱۱۱	۵۶	۱۶۷
جمع دانشکده				۶۳۰	۱۵۶	۷۸۶	۹۳	۶۵	۱۵۸				۴	۷	۱۱	۷۲۷	۲۲۸	۹۵۵

دانشکده اقتصاد و علوم اجتماعی

گروه آموزشی	کاردانی			کارشناسی			کارشناسی ارشد			دکتری حرفه ای			دکتری تخصصی			جمع		
	جمع	مرد	زن	جمع	مرد	زن	جمع	مرد	زن	جمع	مرد	زن	جمع	مرد	زن	جمع	مرد	زن
مدیریت				۱۳۰	۴۸	۱۷۸	۱۱	۲۲	۳۳				۰		۰	۱۴۱	۷۰	۲۱۱
اقتصاد				۲۱۰	۷۲	۲۸۲	۲۱	۱۶	۳۷				۲	۳	۵	۲۳۳	۹۱	۳۲۴



۱۸	۶	۱۲	۰						۱۸	۶	۱۲	۰						روانشناسی ورزشی
۲۷	۱۸	۹	۰						۲۷	۱۸	۹	۰						فیزیولوژی ورزشی
۲۲	۱۸	۴	۰						۲۲	۱۸	۴	۰						مدیریت و برنامه ریزی ورزشی
۶۷	۴۲	۲۵	۰	+	+	+	+	+	۶۷	۴۲	۲۵	۰	+	+	+	+	+	جمع دانشکده

مدیریت برنامه ریزی و ارزیابی آموزشی

رشته تربیت بدنی در مقطع کارشناسی دارای ۷۳ دانشجوی دختر و ۵۸ دانشجوی پسر و در مقطع ارشد دارای ۲ دانشجوی پسر می باشد.



آمار دانشجویان موجود به تفکیک گروههای آموزشی دانشکده ها - مقاطع تحصیلی - جنسیت - روزانه در سال تحصیلی ۸۸-۸۹ نیمسال دوم

دانشکده علوم تربیتی و روانشناسی

گروه آموزشی	کاردانی			کارشناسی			کارشناسی ارشد			دکتری حرفه ای			دکتری تخصصی			جمع	
	جمع	مرد	زن	جمع	مرد	زن	جمع	مرد	زن	جمع	مرد	زن	جمع	مرد	زن	جمع	مرد
روانشناسی	۰			۲۰۵	۳۹	۱۶۶	۹۲	۳۲	۶۰	۰			۳۳	۲۴	۹	۳۳۰	۹۵
کتابداری	۰			۱۴۸	۱۶	۱۳۲	۲۹	۱۴	۱۵	۰			۱۹	۱۳	۶	۱۹۶	۴۳
علوم تربیتی	۰			۲۴۵	۸۵	۱۶۰	۸۵	۳۴	۵۱	۰			۶	۶		۳۳۶	۱۲۵
مشاوره و راهنمایی	۰			۱۵۱	۵۳	۹۸	۲۴	۹	۱۵	۰			۴	۳	۱	۱۷۹	۶۵
جمع دانشکده	۰	۰	۰	۷۴۹	۱۹۳	۵۵۶	۲۳۰	۸۹	۱۴۱	۰	۰	۰	۶۲	۴۶	۱۶	۱۰۴۱	۳۲۸

دانشکده هنر شوستر

جمع	دکتری تخصصی	دکتری حرفه ای	کارشناسی ارشد	کارشناسی	کاردانی
-----	-------------	---------------	---------------	----------	---------





گروه آموزشی	زن	مرد	جمع	زن	مرد	جمع	زن	مرد	جمع	زن	مرد	جمع	زن	مرد	جمع	زن	مرد	جمع	
هنرهای تجسمی - نقاشی هنرهای تجسمی - گرافیک	۵۱	۸	۵۹	۷۱	۱۵	۸۶	۰	۰	۰	۰	۰	۰	۰	۰	۰	۰	۰	۰	۰
کامپیوتر	۴۶	۴۳	۸۹	۰	۰	۰	۰	۰	۰	۰	۰	۰	۰	۰	۰	۰	۰	۰	۰
جمع دانشکده	۱۴۸	۶۱	۲۰۹	۱۶۴	۴۲	۲۰۶	۰	۰	۰	۰	۰	۰	۰	۰	۰	۰	۰	۰	۰

مدیریت برنامه ریزی و ارزیابی آموزشی

آمار دانشجویان موجود به تفکیک گروههای آموزشی دانشکده ها - مقاطع تحصیلی - جنسیت - روزانه در سال تحصیلی ۸۸-۸۹ نیمسال دوم

دانشکده علوم

گروه آموزشی	کاردانی			کارشناسی			کارشناسی ارشد			دکتري حرفه ای			دکتري تخصصی			جمع		
	زن	مرد	جمع	زن	مرد	جمع	زن	مرد	جمع	زن	مرد	جمع	زن	مرد	جمع	زن	مرد	جمع
شیمی	۰	۰	۰	۲۰۲	۶۲	۲۶۴	۶۰	۳۱	۹۱	۰	۰	۰	۷	۱۳	۲۰	۲۶۹	۱۰۶	۳۷۵
فیزیک	۰	۰	۰	۱۵۶	۶۴	۲۲۰	۴۰	۲۵	۶۵	۰	۰	۰	۶	۱۱	۱۷	۲۰۲	۱۰۰	۳۰۲
ژنتیک	۰	۰	۰	۱۱۵	۱۷	۱۳۲	۱۲	۶	۱۸	۰	۰	۰	۰	۰	۰	۱۲۷	۲۳	۱۵۰
زیست شناسی	۰	۰	۰	۳۱۳	۳۵	۳۴۸	۳۶	۸	۴۴	۰	۰	۰	۰	۰	۰	۳۴۹	۴۳	۳۹۲
جمع دانشکده	۰	۰	۰	۷۸۶	۱۷۸	۹۶۴	۱۴۸	۷۰	۲۱۸	۰	۰	۰	۱۳	۲۴	۳۷	۹۴۷	۲۷۲	۱۲۱۹



دانشکده علوم ریاضی



گروه آموزشی	کاردانی			کارشناسی			کارشناسی ارشد			دکتری حرفه ای			دکتری تخصصی			جمع	
	زن	مرد	جمع	زن	مرد	جمع	زن	مرد	جمع	زن	مرد	جمع	زن	مرد	جمع	مرد	زن
ریاضی			۰	۲۵۰	۹۷	۳۴۷	۵۷	۳۲	۸۹			۰	۳	۱۰	۱۳	۱۳۹	۴۴۹
آمار			۰	۱۲۹	۵۲	۱۸۱	۲۳	۱۶	۳۹			۰	۱	۸	۹	۷۶	۲۲۹
جمع دانشکده			۰	۳۷۹	۱۴۹	۵۲۸	۸۰	۴۸	۱۲۸			۰	۴	۱۸	۲۲	۲۱۵	۶۷۸

مدیریت برنامه ریزی و ارزیابی آموزشی

آمار دانشجویان موجود به تفکیک گروههای آموزشی دانشکده ها - مقاطع تحصیلی - جنسیت - روزانه در سال تحصیلی ۸۹-۸۸ نیمسال دوم

دانشکده مهندسی

گروه آموزشی	کاردانی			کارشناسی			کارشناسی ارشد			دکتری حرفه ای			دکتری تخصصی			جمع	
	زن	مرد	جمع	زن	مرد	جمع	زن	مرد	جمع	زن	مرد	جمع	زن	مرد	جمع	مرد	زن
مکانیک			۰	۵۳	۲۵۱	۳۰۴	۶	۶۸	۷۴			۰		۶	۶	۳۲۵	۳۸۴
عمران			۰	۶۹	۱۴۳	۲۱۲	۱۵	۵۶	۷۱			۰		۱	۱	۲۰۰	۲۸۴
برق			۰	۹۹	۲۲۵	۳۲۴	۹	۵۰	۵۹			۰		۷	۷	۲۸۲	۳۹۰
معماری			۰	۴۸	۸	۵۶			۰			۰				۸	۵۶
مواد			۰	۶۴	۹۶	۱۶۰		۸	۸			۰				۱۰۴	۱۶۸
کامپیوتر			۰	۱۲۴	۸۴	۲۰۸	۱۰	۶	۱۶			۰				۹۰	۲۲۴
جمع دانشکده			۰	۴۵۷	۸۰۷	۱۲۶۴	۴۰	۱۸۸	۲۲۸			۰	۴	۱۴	۱۴	۱۰۰۹	۱۵۰۶



دانشگاه سراسری



گروه آموزشی	کاردانی			کارشناسی			کارشناسی ارشد			دکتري حرفه ای			دکتري تخصصی			جمع	
	زن	مرد	جمع	زن	مرد	جمع	زن	مرد	جمع	زن	مرد	جمع	زن	مرد	جمع	مرد	جمع
زراعت			۰	۹۵	۵۱	۱۴۶	۱۴	۱۴	۲۸			۰	۴	۴	۸	۶۹	۱۸۲
باغبانی			۰	۷۴	۳۹	۱۱۳	۱۷	۸	۲۵			۰			۰	۴۷	۱۳۸
خاکشناسی			۰	۶۷	۴۶	۱۱۳	۲۱	۱۰	۳۱			۰			۰	۵۶	۱۴۴
گياهپزشکی			۰	۸۳	۳۹	۱۲۲	۱۸	۸	۲۶			۰	۸	۵	۱۳	۵۲	۱۶۱
ماشینهای کشاورزی			۰	۲۷	۶۹	۹۶	۵	۱۳	۱۸			۰	۸	۸	۸	۹۰	۱۲۲
جمع دانشکده	۰	۰	۰	۳۴۶	۲۴۴	۵۹۰	۷۵	۵۳	۱۲۸	۰	۰	۰	۱۲	۱۷	۲۹	۳۱۴	۷۴۷

مدیریت برنامه ریزی و ارزیابی آموزشی

آمار دانشجویان موجود به تفکیک گروههای آموزشی دانشکده ها - مقاطع تحصیلی - جنسیت - روزانه در سال تحصیلی ۸۹-۸۸ نیمسال دوم

دانشکده علوم آب

گروه آموزشی	کاردانی			کارشناسی			کارشناسی ارشد			دکتري حرفه ای			دکتري تخصصی			جمع	
	زن	مرد	جمع	زن	مرد	جمع	زن	مرد	جمع	زن	مرد	جمع	زن	مرد	جمع	مرد	جمع
سازه های آبی			۰			۰	۱۳	۲۴	۳۷			۰	۳	۲۹	۳۲	۵۳	۶۹
آبیاری و زهکشی			۰		۰	۱۰	۱۶	۲۶	۲۶			۰	۳	۲۴	۲۷	۴۰	۵۳
هیدرولوژی و منابع آب			۰		۰	۵	۸	۱۳	۱۳			۰	۳	۱۴	۱۷	۲۲	۳۰
آب و فاضلاب			۰		۰			۰	۰			۰			۰	۰	۰



۱۵۲	۱۱۵	۳۷	۷۶	۶۷	۹	۰	۰	۰	۷۶	۴۸	۲۸	۰	۰	۰	۰	۰	جمع دانشکده
رشته مهندسی کشاورزی - آب در مقطع کارشناسی دارای ۸۳ دانشجوی دختر و ۷۱ دانشجوی پسر و در رشته مهندسی کشاورزی - آبیاری دارای ۱ دانشجوی پسر می باشد.																	

دانشکده علوم زمین



گروه آموزشی	کاردانی			کارشناسی			کارشناسی ارشد			دکتری حرفه ای			دکتری تخصصی			جمع	
	زن	مرد	جمع	زن	مرد	جمع	زن	مرد	جمع	زن	مرد	جمع	زن	مرد	جمع	مرد	جمع
زمین شناسی			۰	۱۴۳	۶۷	۲۱۰	۲۵	۵۰	۷۵			۰			۰	۱۱۷	۲۸۵
سنجش			۰			۰	۱	۱۵	۱۶			۰			۱۵	۱۶	
جمع دانشکده	۰	۰	۰	۱۴۳	۶۷	۲۱۰	۲۶	۶۵	۹۱	۰	۰	۰	۰	۰	۱۳۲	۳۰۱	

مدیریت برنامه ریزی و ارزیابی آموزشی

آمار دانشجویان موجود به تفکیک گروههای آموزشی دانشکده ها - مقاطع تحصیلی - جنسیت - روزانه در سال تحصیلی ۸۹-۸۸ نیمسال دوم

دانشکده دامپزشکی

گروه آموزشی	کاردانی			کارشناسی			کارشناسی ارشد			دکتری حرفه ای			دکتری تخصصی			جمع	
	زن	مرد	جمع	زن	مرد	جمع	زن	مرد	جمع	زن	مرد	جمع	زن	مرد	جمع	مرد	جمع
علوم پایه			۰			۰	۱۳	۸	۲۱			۰	۶	۳	۹	۱۱	۳۰
علوم درمانگاهی			۰			۰			۰			۰	۶	۲۰	۲۶	۲۰	۲۶
بهداشت و کنترل مواد			۰			۰			۰			۰			۰	۰	۰
پاتوبیولوژی			۰			۰	۵	۱۰	۱۵			۰	۷	۵	۱۲	۱۵	۲۷
تغذیه و اصلاح نژاد دام			۰			۰			۰			۰			۰	۰	۰
دکتری حرفه ای دامپزشکی			۰			۰			۰			۱۴۱	۸۲	۲۲۳	۸۲	۲۲۳	



۳۰۶	۱۲۸	۱۷۸	۴۷	۲۸	۱۹	۲۲۳	۸۲	۱۴۱	۳۶	۱۸	۱۸	۰	۰	۰	۰	۰	۰	جمع دانشکده
-----	-----	-----	----	----	----	-----	----	-----	----	----	----	---	---	---	---	---	---	-------------

مدیریت برنامه ریزی و ارزیابی آموزشی

جمع دانشگاه



جمع			دکتری تخصصی			دکتری حرفه ای			کارشناسی ارشد			کارشناسی			کاردانی			جمع مقاطع
جمع	مرد	زن	جمع	مرد	زن	جمع	مرد	زن	جمع	مرد	زن	جمع	مرد	زن	جمع	مرد	زن	
۸۹۸۷	۳۳۷۶	۵۶۱۱	۳۲۵	۲۴۵	۸۰	۲۲۳	۸۲	۱۴۱	۱۵۴۶	۷۸۳	۷۶۳	۶۶۸۴	۲۲۰۵	۴۴۷۹	۲۰۹	۶۱	۱۴۸	

مدیریت برنامه ریزی و ارزیابی آموزشی

آمار دانشجویان موجود به تفکیک گروههای آموزشی دانشکده ها - مقاطع تحصیلی - جنسیت - شبانه در سال تحصیلی ۸۹-۸۸ نیمسال دوم

دانشکده ادبیات و علوم انسانی

جمع			دکتری تخصصی			دکتری حرفه ای			کارشناسی ارشد			کارشناسی			کاردانی			گروه آموزشی
جمع	مرد	زن	جمع	مرد	زن	جمع	مرد	زن	جمع	مرد	زن	جمع	مرد	زن	جمع	مرد	زن	
۷۸	۱۰	۶۸	۰						۱۵	۷	۸	۶۳	۳	۶۰				
۱۲۸	۳۳	۹۵	۰						۲۲	۶	۱۶	۱۰۶	۲۷	۷۹				زبان انگلیسی
۶۵	۴	۶۱	۰						۶		۶	۵۹	۴	۵۵				زبان فرانسه
۷۲	۱۰	۶۲	۰						۱۹	۷	۱۲	۵۳	۳	۵۰				تاریخ



۵۹	۱۷	۴۲	۰						۱۰	۵	۵	۴۹	۱۲	۳۷				جغرافیا
۴۰۲	۷۴	۳۲۸	۰	۰	۰				۷۲	۲۵	۴۷	۳۳۰	۴۹	۲۸۱				جمع دانشکده

دانشکده اقتصاد و علوم اجتماعی

گروه آموزشی	کاردانی			کارشناسی			کارشناسی ارشد			دکتری حرفه ای			دکتری تخصصی			جمع	
	زن	مرد	جمع	زن	مرد	جمع	زن	مرد	جمع	زن	مرد	جمع	زن	مرد	جمع	مرد	جمع
مدیریت			۰	۱۲۳	۲۱	۱۴۴	۱۱	۱۰	۲۱			۰			۱۳۴	۳۱	۱۶۵
اقتصاد			۰	۹۸	۲۰	۱۱۸	۶	۸	۱۴			۰			۱۰۴	۲۸	۱۳۲
جامعه شناسی			۰	۱۴۲	۲۴	۱۶۶	۵	۱	۶			۰			۱۴۷	۲۵	۱۷۲
حسابداری			۰	۷۶	۱۹	۹۵	۲	۵	۷			۰			۷۸	۲۴	۱۰۲
حقوق			۰	۱۰۲	۳۴	۱۳۶			۰			۰			۱۰۲	۳۴	۱۳۶
جمع دانشکده	۰	۰	۰	۵۴۱	۱۱۸	۶۵۹	۲۴	۲۴	۴۸	۰	۰	۰	۰	۰	۵۶۵	۱۴۲	۷۰۷



رشته علوم سیاسی در مقطع کارشناسی دارای ۹ دانشجوی دختر و ۷ دانشجوی پسر می باشد.

مدیریت برنامه ریزی و ارزیابی آموزشی

آمار دانشجویان موجود به تفکیک گروههای آموزشی دانشکده ها - مقاطع تحصیلی - جنسیت - شبانه در سال تحصیلی ۸۹-۸۸ نیمسال دوم

دانشکده الهیات و معارف اسلامی

گروه آموزشی	کاردانی			کارشناسی			کارشناسی ارشد			دکتری حرفه ای			دکتری تخصصی			جمع	
	زن	مرد	جمع	زن	مرد	جمع	زن	مرد	جمع	زن	مرد	جمع	زن	مرد	جمع	مرد	جمع
زبان و ادبیات عرب			۰	۷۷	۹	۸۶	۱۱	۷	۱۸			۰			۸۸	۱۶	۱۰۴
فقه و مبانی حقوق اسلامی			۰	۸۹	۳۷	۱۲۶	۵	۲	۷			۰			۹۴	۳۹	۱۳۳



۱۴۶	۲۳	۱۲۳	۰				۰			۲۰	۱۱	۹	۱۲۶	۱۲	۱۱۴	۰		علوم قرآنی و حدیث
۳۸۳	۷۸	۳۰۵	۰	۰	۰	۰	۰	۰	۰	۴۵	۲۰	۲۵	۳۳۸	۵۸	۲۸۰	۰	۰	جمع دانشکده

دانشکده تربیت بدنی

جمع			دکتری تخصصی			دکتری حرفه ای			کارشناسی ارشد			کارشناسی			کاردانی			گروه آموزشی
جمع	مرد	زن	جمع	مرد	زن	جمع	مرد	زن	جمع	مرد	زن	جمع	مرد	زن	جمع	مرد	زن	
۸	۵	۳	۰			۰			۸	۵	۳	۰			۰			روانشناسی ورزشی
۶	۲	۴	۰			۰			۶	۲	۴	۰			۰			فیزیولوژی ورزشی
۸	۶	۲	۰			۰			۸	۶	۲	۰			۰			مدیریت و برنامه ریزی ورزشی
۲۲	۱۳	۹	۰	۰	۰	۰	۰	۰	۲۲	۱۳	۹	۰	۰	۰	۰	۰	۰	جمع دانشکده



رشته تربیت بدنی در مقطع کارشناسی دارای ۶۷ دانشجوی دختر و ۳۵ دانشجوی پسر و در مقطع ارشد دارای ۱ دانشجوی پسر می باشد.

مدیریت برنامه ریزی و ارزیابی آموزشی

آمار دانشجویان موجود به تفکیک گروههای آموزشی دانشکده ها - مقاطع تحصیلی - جنسیت - شبانه در سال تحصیلی ۸۹-۸۸ نیمسال دوم

دانشکده علوم تربیتی و روانشناسی

جمع			دکتری تخصصی			دکتری حرفه ای			کارشناسی ارشد			کارشناسی			کاردانی			گروه آموزشی
جمع	مرد	زن	جمع	مرد	زن	جمع	مرد	زن	جمع	مرد	زن	جمع	مرد	زن	جمع	مرد	زن	
۷۵	۱۰	۶۵	۰			۰			۲۱	۷	۱۴	۵۴	۳	۵۱	۰			روانشناسی
۱۲	۷	۵	۰			۰			۲	۱	۱	۱۰	۶	۴	۰			کتابداری



۱۵۵	۲۶	۱۲۹	۰			۰			۲۷	۹	۱۸	۱۲۸	۱۷	۱۱۱	۰			شیمی
۱۱۶	۳۴	۸۲	۰			۰			۱۵	۳	۱۲	۱۰۱	۳۱	۷۰	۰			فیزیک
۶۲	۹	۵۳	۰			۰			۷		۷	۵۵	۹	۴۶	۰			ژنتیک
۱۳۴	۱۰	۱۲۴	۰			۰			۲۰	۳	۱۷	۱۱۴	۷	۱۰۷	۰			زیست شناسی
۴۶۷	۷۹	۳۸۸	۰	۰	۰	۰	۰	۰	۶۹	۱۵	۵۴	۳۹۸	۶۴	۳۳۴	۰	۰	۰	جمع دانشکده

دانشکده علوم ریاضی



جمع			دکتری تخصصی			دکتری حرفه ای			کارشناسی ارشد			کارشناسی			کاردانی			گروه آموزشی
جمع	مرد	زن	جمع	مرد	زن	جمع	مرد	زن	جمع	مرد	زن	جمع	مرد	زن	جمع	مرد	زن	
۱۲۶	۱۹	۱۰۷	۰			۰			۳۱	۷	۲۴	۹۵	۱۲	۸۳	۰			ریاضی
۲۹	۱۰	۱۹	۰			۰			۲	۲		۲۰	۵	۱۵	۷	۳	۴	آمار
۱۵۵	۲۹	۱۲۶	۰	۰	۰	۰	۰	۰	۳۳	۹	۲۴	۱۱۵	۱۷	۹۸	۷	۳	۴	جمع دانشکده

مدیریت برنامه ریزی و ارزیابی آموزشی

آمار دانشجویان موجود به تفکیک گروههای آموزشی دانشکده ها - مقاطع تحصیلی - جنسیت - شبانه در سال تحصیلی ۸۹-۸۸ نیمسال دوم

دانشکده مهندسی

جمع			دکتری تخصصی			دکتری حرفه ای			کارشناسی ارشد			کارشناسی			کاردانی			گروه آموزشی
جمع	مرد	زن	جمع	مرد	زن	جمع	مرد	زن	جمع	مرد	زن	جمع	مرد	زن	جمع	مرد	زن	
۱۵۳	۱۲۵	۲۸	۰			۰			۲۴	۲۰	۴	۱۲۹	۱۰۵	۲۴	۰			مکانیک
۱۳۹	۸۷	۵۲	۰			۰			۳۹	۲۹	۱۰	۱۰۰	۵۸	۴۲	۰			عمران



۲۰	۱۴	۶	۰						۲۰	۱۴	۶	۰						سازه های آبی
۱۲	۹	۳	۰						۱۲	۹	۳	۰						آبیاری و زهکشی
۵	۵	۰	۰						۵	۵		۰						هیدرولوژی و منابع آب
۰	۰	۰	۰						۰			۰						آب و فاضلاب
۳۷	۲۸	۹	۰	۰	۰	۰	۰	۰	۳۷	۲۸	۹	۰	۰	۰	۰	۰	۰	جمع دانشکده

رشته مهندسی کشاورزی - آب در مقطع کارشناسی دارای ۸ دانشجوی دختر و ۷ دانشجوی پسر و در رشته مهندسی کشاورزی - آبیاری دارای ۳ دانشجوی دختر و ۱ دانشجوی پسر می باشد.

دانشکده علوم زمین



گروه آموزشی	کاردانی			کارشناسی			کارشناسی ارشد			دکتری حرفه ای			دکتری تخصصی			جمع	
	زن	مرد	جمع	زن	مرد	جمع	زن	مرد	جمع	زن	مرد	جمع	زن	مرد	جمع	مرد	جمع
زمین شناسی			۰	۹۸	۲۴	۱۲۲	۱	۳	۴			۰			۹۹	۲۷	۱۲۶
زیست شناسی			۰			۰	۱	۴	۵			۰			۱	۴	۵
جمع دانشکده	۰	۰	۰	۹۸	۲۴	۱۲۲	۲	۷	۹	۰	۰	۰	۰	۰	۱۰۰	۳۱	۱۳۱

مدیریت برنامه ریزی و ارزیابی آموزشی

آمار دانشجویان موجود به تفکیک گروههای آموزشی دانشکده ها - مقاطع تحصیلی - جنسیت - شبانه در سال تحصیلی ۸۹-۸۸ نیمسال دوم

دانشکده دامپزشکی

گروه آموزشی	کاردانی			کارشناسی			کارشناسی ارشد			دکتری حرفه ای			دکتری تخصصی			جمع	
	زن	مرد	جمع	زن	مرد	جمع	زن	مرد	جمع	زن	مرد	جمع	زن	مرد	جمع	مرد	جمع
علوم پایه			۰			۰	۲		۲			۰			۲	۰	۲



+	+	+	+			+			+			+			+			علوم درمانگاهی
+	+	+	+			+			+			+			+			بهداشت و کنترل مواد غذای
۲	+	۲	+			+			۲		۲	+			+			پاتوبیولوژی
+	+	+	+			+			+			+			+			تغذیه و اصلاح نژاد دام
۲۳۷	۷۲	۱۶۵	+			۲۳۷	۷۲	۱۶۵	+			+			+			دکتری حرفه ای دامپزشکی
۲۴۱	۷۲	۱۶۹	+	+	+	۲۳۷	۷۲	۱۶۵	۴	+	۴	+	+	+	+	+	+	جمع دانشکده

جمع دانشگاه

جمع			دکتری تخصصی			دکتری حرفه ای			کارشناسی ارشد			کارشناسی			کاردانی			جمع مقاطع
جمع	مرد	زن	جمع	مرد	زن	جمع	مرد	زن	جمع	مرد	زن	جمع	مرد	زن	جمع	مرد	زن	
۳۹۰۱	۱۱۰۷	۲۷۹۴	۰	۰	۰	۲۳۷	۷۲	۱۶۵	۵۵۱	۲۴۸	۳۰۳	۳۰۳۱	۷۶۷	۲۲۶۴	۸۲	۲۰	۶۲	

مدیریت برنامه ریزی و ارزیابی آموزشی

نکته: آمار رشته هایی که هنوز تشکیل گروه نداده اند به صورت جداگانه در زیر جداول مربوط به آن رشته ذکر شده است و در آمار کلی دانشگاه قید نشده است.