



آمار دانشجویان موجود به تفکیک گروه‌های آموزشی دانشکده‌ها - مقاطع تحصیلی - جنسیت در سال تحصیلی ۸۸-۸۷ نیمسال دوم

دانشکده ادبیات و علوم انسانی

گروه آموزشی	کاردانی			کارشناسی			کارشناسی ارشد			دکتری حرفه ای			دکتری تخصصی			جمع	
	زن	مرد	جمع	زن	مرد	جمع	زن	مرد	جمع	زن	مرد	جمع	زن	مرد	جمع	مرد	جمع
ادبیات فارسی				۱۶۸	۳۹	۲۰۷	۱۹	۱۷	۳۶				۴	۶	۱۰	۶۲	۲۵۳
زبان انگلیسی				۲۲۰	۷۵	۲۹۵	۲۸	۲۰	۴۸						۰	۹۵	۳۴۳
زبان فرانسه				۱۵۶	۲۱	۱۷۷	۱۹	۳	۲۲						۰	۲۴	۱۹۹
تاریخ				۱۴۶	۳۰	۱۷۶	۱۹	۱۸	۳۷						۰	۴۸	۲۱۳
جغرافیا				۱۳۹	۵۶	۱۹۵	۱۱	۱۶	۲۷						۰	۷۲	۲۲۲
جمع دانشکده				۸۲۹	۲۲۱	۱۰۵۰	۹۶	۷۴	۱۷۰				۴	۶	۱۰	۳۰۱	۱۲۳۰

دانشکده اقتصاد و علوم اجتماعی

گروه آموزشی	کاردانی			کارشناسی			کارشناسی ارشد			دکتری حرفه ای			دکتری تخصصی			جمع	
	زن	مرد	جمع	زن	مرد	جمع	زن	مرد	جمع	زن	مرد	جمع	زن	مرد	جمع	مرد	جمع
مدیریت			۰	۲۲۷	۹۴	۳۲۱	۱۲	۲۷	۳۹						۰	۱۲۱	۳۶۰
اقتصاد			۰	۲۸۱	۱۰۹	۳۹۰	۲۴	۲۳	۴۷				۳	۳	۳	۱۳۵	۴۴۰
جامعه شناسی			۰	۲۳۵	۷۵	۳۱۰	۱۲	۱۲	۲۴						۰	۸۷	۳۳۴
حسابداری			۰	۱۷۰	۶۸	۲۳۸	۵	۱۸	۲۳				۴	۴	۴	۹۰	۲۶۵
حقوق			۰	۲۰۵	۱۱۶	۳۲۱			۰						۰	۱۱۶	۳۲۱
جمع دانشکده			۰	۱۱۱۸	۴۶۲	۱۵۸۰	۵۳	۸۰	۱۳۳				۰	۰	۰	۵۴۹	۱۷۲۰



پایه نهم و دهم و یازدهم و سیزدهم



آمار دانشجویان موجود به تفکیک گروه‌های آموزشی دانشکده‌ها - مقاطع تحصیلی - جنسیت در سال تحصیلی ۸۸-۸۷ نیمسال دوم

دانشکده الهیات و معارف اسلامی

گروه آموزشی	کاردانی			کارشناسی			کارشناسی ارشد			دکتری حرفه ای			دکتری تخصصی			جمع	
	زن	مرد	جمع	زن	مرد	جمع	زن	مرد	جمع	زن	مرد	جمع	زن	مرد	جمع	مرد	زن
زبان و ادبیات عرب			۰	۱۷۲	۴۶	۲۱۸	۲۱	۱۶	۳۷			۰	۱	۸	۹	۷۰	۲۶۴
فقه و مبانی حقوق اسلامی			۰	۱۶۹	۹۸	۲۶۷	۱۳	۱۷	۳۰			۰			۰	۱۱۵	۲۹۷
الهیات				۷	۱۰	۱۷			۰							۱۰	۱۷
علوم قرآنی و حدیث			۰	۲۶۲	۳۰	۲۹۲	۹	۱۱	۲۰			۰			۰	۴۱	۳۱۲
جمع دانشکده	۰	۰	۰	۶۱۰	۱۸۴	۷۹۴	۴۳	۴۴	۸۷	۰	۰	۰	۱	۸	۹	۲۳۶	۸۹۰

دانشکده تربیت بدنی

گروه آموزشی	کاردانی			کارشناسی			کارشناسی ارشد			دکتری حرفه ای			دکتری تخصصی			جمع	
	زن	مرد	جمع	زن	مرد	جمع	زن	مرد	جمع	زن	مرد	جمع	زن	مرد	جمع	مرد	زن
روانشناسی ورزشی			۰				۷	۱۵	۲۲			۰			۰	۱۵	۲۲
فیزیولوژی ورزشی			۰				۱۰	۲۱	۳۱			۰			۰	۲۱	۳۱
تربیت بدنی				۱۴۲	۱۰۹	۲۵۱		۳	۳							۱۱۲	۲۵۴
مدیریت و برنامه ریزی ورزشی			۰				۵	۱۷	۲۲			۰			۰	۱۷	۲۲



۳۲۹	۱۶۵	۱۶۴	۰	۰	۰	۰	۰	۰	۰	۷۸	۵۶	۲۲	۲۵۱	۱۰۹	۱۴۲	۰	۰	۰	جمع دانشکده
-----	-----	-----	---	---	---	---	---	---	---	----	----	----	-----	-----	-----	---	---	---	-------------

مدیریت برنامه ریزی و ارزیابی آموزشی



آمار دانشجویان موجود به تفکیک گروه‌های آموزشی دانشکده‌ها - مقاطع تحصیلی - جنسیت در سال تحصیلی ۸۸-۸۷ نیمسال دوم

دانشکده علوم تربیتی و روانشناسی

گروه آموزشی	کاردانی			کارشناسی			کارشناسی ارشد			دکتری حرفه ای			دکتری تخصصی			جمع		
	جمع	مرد	زن	جمع	مرد	زن	جمع	مرد	زن	جمع	مرد	زن	جمع	مرد	زن	جمع	مرد	
روانشناسی	۰			۲۶۹	۴۳	۲۲۶	۹۰	۲۹	۶۱	۰			۲۰	۱۴	۶	۳۷۹	۸۶	۲۹۳
کتابداری	۰			۱۴۳	۲۴	۱۱۹	۲۵	۸	۱۷	۰			۱۵	۱۰	۵	۱۸۳	۴۲	۱۴۱
علوم تربیتی	۰			۲۹۹	۷۴	۲۲۵	۶۹	۲۸	۴۱	۰			۷	۶	۱	۳۷۵	۱۰۸	۲۶۷
مشاوره و راهنمایی	۰			۱۸۲	۵۲	۱۳۰	۲۶	۱۳	۱۳	۰			۴	۳	۱	۲۱۲	۶۸	۱۴۴
جمع دانشکده	۰	۰	۰	۸۹۳	۱۹۳	۷۰۰	۲۱۰	۷۸	۱۳۲	۰	۰	۰	۴۶	۳۳	۱۳	۱۱۴۹	۳۰۴	۸۴۵

دانشکده هنر شوستر

گروه آموزشی	کاردانی			کارشناسی			کارشناسی ارشد			دکتری حرفه ای			دکتری تخصصی			جمع		
	جمع	مرد	زن	جمع	مرد	زن	جمع	مرد	زن	جمع	مرد	زن	جمع	مرد	زن	جمع	مرد	
هنرهای تجسمی - نقاشی	۶۵	۱۳	۷۸	۶۷	۱۵	۸۲	۰			۰			۰			۱۶۰	۲۸	۱۳۲
هنرهای تجسمی - گرافیک	۶۸	۱۴	۸۲	۵۴	۲۵	۷۹	۰			۰			۰			۱۶۱	۳۹	۱۲۲
کامپیوتر	۶۰	۵۷	۱۱۷			۰	۰			۰			۰			۱۱۷	۵۷	۶۰



۲۷	۰	۲۷										۲۷		۲۷				ارتباط تصویری
۴۶۵	۱۲۴	۳۴۱	۰	۰	۰	۰	۰	۰	۰	۰	۰	۱۸۸	۴۰	۱۴۸	۲۷۷	۸۴	۱۹۳	جمع دانشکده

مدیریت برنامه ریزی و ارزیابی آموزشی



آمار دانشجویان موجود به تفکیک گروه‌های آموزشی دانشکده ها - مقاطع تحصیلی - جنسیت در سال تحصیلی ۸۸-۸۷ نیمسال دوم

دانشکده علوم

گروه آموزشی	کاردانی			کارشناسی			کارشناسی ارشد			دکتری حرفه ای			دکتری تخصصی			جمع		
	زن	مرد	جمع	زن	مرد	جمع	زن	مرد	جمع	زن	مرد	جمع	زن	مرد	جمع	زن	مرد	جمع
شیمی			۰	۳۳۳	۸۱	۴۱۴	۶۴	۳۴	۹۸			۰	۷	۱۱	۱۸	۴۰۴	۱۲۶	۵۳۰
فیزیک			۰	۲۴۰	۹۴	۳۳۴	۴۱	۳۴	۷۵			۰	۳	۹	۱۲	۲۸۴	۱۳۷	۴۲۱
زیست شناسی			۰	۵۶۱	۷۷	۶۳۸	۵۶	۱۵	۷۱			۰			۰	۶۱۷	۹۲	۷۰۹
زمین شناسی			۰	۲۳۸	۱۰۰	۳۳۸	۲۵	۴۱	۶۶			۰			۰	۲۶۳	۱۴۱	۴۰۴
سنجش از دور			۰			۰	۷	۲۵	۳۲			۰			۰	۷	۲۵	۳۲
جمع دانشکده	۰	۰	۰	۱۳۷۲	۳۵۲	۱۷۲۴	۱۹۳	۱۴۹	۳۴۲	۰	۰	۰	۱۰	۲۰	۳۰	۱۵۷۵	۵۲۱	۲۰۹۶

دانشکده علوم ریاضی

گروه آموزشی	کاردانی			کارشناسی			کارشناسی ارشد			دکتری حرفه ای			دکتری تخصصی			جمع		
	زن	مرد	جمع	زن	مرد	جمع	زن	مرد	جمع	زن	مرد	جمع	زن	مرد	جمع	زن	مرد	جمع
ریاضی			۰	۳۲۳	۱۰۹	۴۳۲	۵۶	۳۶	۹۲			۰	۳	۱۲	۱۵	۳۸۲	۱۵۷	۵۳۹



۳۰۳	۹۱	۲۱۲	۲۱	۱۱	۱۰	۰			۸۰	۲۸	۵۲	۲۰۲	۵۲	۱۵۰	۰			زراعت
۱۹۱	۴۷	۱۴۴	۰			۰			۲۰	۶	۱۴	۱۷۱	۴۱	۱۳۰	۰			باغبانی
۲۱۸	۶۰	۱۵۸	۰			۰			۳۹	۱۴	۲۵	۱۷۹	۴۶	۱۳۳	۰			خاکشناسی
۱۷۹	۳۶	۱۴۳	۰			۰			۰			۱۷۹	۳۶	۱۴۳	۰			گیاهپزشکی
۱۷۶	۱۲۵	۵۱	۷	۷		۰			۲۰	۱۸	۲	۱۴۹	۱۰۰	۴۹	۰			ماشینهای کشاورزی
۱۰۶۷	۳۵۹	۷۰۸	۲۸	۱۸	۱۰	۰	۰	۰	۱۵۹	۶۶	۹۳	۸۸۰	۲۷۵	۶۰۵	۰	۰	۰	جمع دانشکده



مدیریت برنامه ریزی و ارزیابی آموزشی

آمار دانشجویان موجود به تفکیک گروههای آموزشی دانشکده ها - مقاطع تحصیلی - جنسیت در سال تحصیلی ۸۸-۸۷ نیمسال دوم

دانشکده علوم آب

گروه آموزشی	کاردانی			کارشناسی			کارشناسی ارشد			دکتری حرفه ای			دکتری تخصصی			جمع		
	زن	مرد	جمع	زن	مرد	جمع	زن	مرد	جمع	زن	مرد	جمع	زن	مرد	جمع	مرد	جمع	
سازه های آبی			۰			۰			۵۸	۳۸	۲۰			۰		۵۸	۲۰	۷۸
آبیاری و زهکشی			۰			۰			۳۹	۲۵	۱۴			۰		۱۴۱	۹۷	۲۳۸
آبیاری			۰			۰			۱۴	۸	۶			۰		۸	۶	۱۴
هیدرولوژی و منابع آب			۰			۰			۶	۵	۱			۰		۱۷	۴	۲۱
آب و فاضلاب			۰			۰			۰					۰		۰	۰	۰
جمع دانشکده	۰	۰	۰	۸۲	۹۱	۱۷۳	۳۵	۶۸	۱۰۳	۰	۰	۰	۰	۰	۱۰	۶۵	۷۵	۳۵۱

دانشکده منابع طبیعی - بیسان



----- بی بی بی

جمع			دکتری تخصصی			دکتری حرفه ای			کارشناسی ارشد			کارشناسی			کاردانی			گروه آموزشی
جمع	مرد	زن	جمع	مرد	زن	جمع	مرد	زن	جمع	مرد	زن	جمع	مرد	زن	جمع	مرد	زن	
۱۸۸	۵۳	۱۳۵	۰			۰			۰			۱۸۸	۵۳	۱۳۵	۰			مرتج و آبخیزداری
۱۸۳	۴۰	۱۴۳	۰			۰			۰			۱۸۳	۴۰	۱۴۳	۰			محیط زیست
۱۳۸	۴۳	۹۵	۰			۰			۰			۱۳۸	۴۳	۹۵	۰			جنگلداری
۱۰۶	۴۱	۶۵	۰			۰			۰			۱۰۶	۴۱	۶۵	۰			شیلات
۶۱۵	۱۷۷	۴۳۸	۰	۰	۰	۰	۰	۰	۰	۰	۰	۶۱۵	۱۷۷	۴۳۸	۰	۰	۰	جمع دانشکده

مدیریت برنامه ریزی و ارزیابی آموزشی



آمار دانشجویان موجود به تفکیک گروههای آموزشی دانشکده ها - مقاطع تحصیلی - جنسیت در سال تحصیلی ۸۸-۸۷ نیمسال دوم

دانشکده مهندسی بهبهان

جمع			دکتری تخصصی			دکتری حرفه ای			کارشناسی ارشد			کارشناسی			کاردانی			گروه آموزشی
جمع	مرد	زن	جمع	مرد	زن	جمع	مرد	زن	جمع	مرد	زن	جمع	مرد	زن	جمع	مرد	زن	
۱۲۱	۸۹	۳۲	۰			۰			۰			۱۲۱	۸۹	۳۲	۰			برق
۱۱۸	۸۴	۳۴	۰			۰			۰			۱۱۸	۸۴	۳۴	۰			عمران
۲۳۹	۱۷۳	۶۶	۰	۰	۰	۰	۰	۰	۰	۰	۰	۲۳۹	۱۷۳	۶۶	۰	۰	۰	جمع دانشکده

دانشکده دامپزشکی

جمع	دکتری تخصصی	دکتری حرفه ای	کارشناسی ارشد	کارشناسی	کاردانی
-----	-------------	---------------	---------------	----------	---------



گروه آموزشی	زن	مرد	جمع	زن	مرد	جمع	زن	مرد	جمع	زن	مرد	جمع	زن	مرد	جمع	زن	مرد	جمع
علوم پایه			۰			۰			۱۰	۱	۹	۰			۰			۱۰
علوم درمانگاهی			۰			۰			۰			۰			۰			۱۵
بهداشت و کنترل مواد غذایی			۰			۰			۰			۰			۰			۰
پاتوبیولوژی			۰			۰			۸	۵	۳	۰			۰			۱۸
تغذیه و اصلاح نژاد دام			۰			۰			۰			۰			۰			۰
دکتری حرفه ای دامپزشکی			۰			۰			۳۹۸	۱۳۳	۲۶۵	۰			۰			۳۹۸
جمع دانشکده	۰	۰	۰	۰	۰	۰	۰	۰	۱۸	۶	۱۲	۰	۰	۰	۰	۰	۰	۴۴۱



مدیریت برنامه ریزی و ارزیابی آموزشی

آمار دانشجویان موجوده تفکیک گروههای آموزشی دانشکده ها - مقاطع تحصیلی - جنسیت در سال تحصیلی ۸۸-۸۷ نیمسال دوم

جمع دانشگاه

جمع مقاطع	کاردانی			کارشناسی			کارشناسی ارشد			دکتری حرفه ای			دکتری تخصصی			جمع		
	زن	مرد	جمع	زن	مرد	جمع	زن	مرد	جمع	زن	مرد	جمع	زن	مرد	جمع	زن	مرد	جمع
۱۹۷	۸۷	۲۸۴	۷۱۴۰	۳۵۷۰	۱۰۷۱۰	۷۹۹	۸۵۴	۱۶۵۳	۲۶۵	۱۳۳	۳۹۸	۶۰	۲۰۱	۲۶۱	۸۴۶۱	۴۸۴۵	۱۳۳۰۶	

مدیریت برنامه ریزی و ارزیابی آموزشی



آمار دانشجویان موجود به تفکیک گروههای آموزشی دانشکده ها - مقاطع تحصیلی - جنسیت - روزانه در سال تحصیلی ۸۸-۸۷ نیمسال دوم

دانشکده ادبیات و علوم انسانی



گروه آموزشی	کاردانی			کارشناسی			کارشناسی ارشد			دکتری حرفه ای			دکتری تخصصی			جمع	
	زن	مرد	جمع	زن	مرد	جمع	زن	مرد	جمع	زن	مرد	جمع	زن	مرد	جمع	مرد	جمع
ادبیات فارسی			۱۰۷	۳۴	۱۴۱	۱۳	۱۰	۲۳			۴	۶	۱۰	۱۲۴	۵۰	۱۷۴	
زبان انگلیسی			۱۴۴	۴۹	۱۹۳	۱۷	۱۲	۲۹						۱۶۱	۶۱	۲۲۲	
زبان فرانسه			۱۰۱	۱۷	۱۱۸	۱۵	۳	۱۸						۱۱۶	۲۰	۱۳۶	
تاریخ			۹۷	۲۴	۱۲۱	۱۲	۱۱	۲۳						۱۰۹	۳۵	۱۴۴	
جغرافیا			۹۲	۴۱	۱۳۳	۷	۱۲	۱۹						۹۹	۵۳	۱۵۲	
جمع دانشکده			۵۴۱	۱۶۵	۷۰۶	۶۴	۴۸	۱۱۲			۴	۶	۱۰	۶۰۹	۲۱۹	۸۲۸	

دانشکده اقتصاد و علوم اجتماعی

گروه آموزشی	کاردانی			کارشناسی			کارشناسی ارشد			دکتری حرفه ای			دکتری تخصصی			جمع	
	زن	مرد	جمع	زن	مرد	جمع	زن	مرد	جمع	زن	مرد	جمع	زن	مرد	جمع	مرد	جمع
مدیریت			۱۰۵	۶۸	۱۷۳	۶	۱۸	۲۴						۱۱۱	۸۶	۱۹۷	
اقتصاد			۱۷۶	۸۷	۲۶۳	۱۷	۱۳	۳۰						۱۹۳	۱۰۳	۲۹۶	
جامعه شناسی			۱۰۰	۵۲	۱۵۲	۱۱	۸	۱۹						۱۱۱	۶۰	۱۷۱	
حسابداری			۸۵	۵۴	۱۳۹	۴	۱۴	۱۸						۸۹	۷۲	۱۶۱	
حقوق			۱۰۴	۷۷	۱۸۱									۱۰۴	۷۷	۱۸۱	
جمع دانشکده			۵۷۰	۳۳۸	۹۰۸	۳۸	۵۳	۹۱						۶۰۸	۳۹۸	۱۰۰۶	

مدیریت برنامه ریزی و ارزیابی آموزشی

آمار دانشجویان موجود به تفکیک گروههای آموزشی دانشکده ها - مقاطع تحصیلی - جنسیت - روزانه در سال تحصیلی ۸۸-۸۷ نیمسال دوم





دانشکده الهیات و معارف اسلامی

گروه آموزشی	کاردانی			کارشناسی			کارشناسی ارشد			دکتری حرفه ای			دکتری تخصصی			جمع	
	زن	مرد	جمع	زن	مرد	جمع	زن	مرد	جمع	زن	مرد	جمع	زن	مرد	جمع	مرد	جمع
زبان و ادبیات عرب			۰	۱۰۰	۳۶	۱۳۶	۱۱	۱۰	۲۱			۰	۱	۸	۹	۵۴	۱۶۶
فقه و مبانی حقوق اسلامی			۰	۸۴	۶۲	۱۴۶	۱۰	۱۲	۲۲			۰			۰	۷۴	۱۶۸
الهیات				۷	۱۰	۱۷			۰			۰			۰	۱۰	۱۷
علوم قرآنی و حدیث			۰	۱۴۳	۱۶	۱۵۹	۳		۳			۰			۰	۱۶	۱۶۲
جمع دانشکده	۰	۰	۰	۳۳۴	۱۲۴	۴۵۸	۲۴	۲۲	۴۶	۰	۰	۰	۱	۸	۹	۱۵۴	۵۱۳

دانشکده تربیت بدنی

گروه آموزشی	کاردانی			کارشناسی			کارشناسی ارشد			دکتری حرفه ای			دکتری تخصصی			جمع	
	زن	مرد	جمع	زن	مرد	جمع	زن	مرد	جمع	زن	مرد	جمع	زن	مرد	جمع	مرد	جمع
روانشناسی ورزشی			۰				۵	۱۲	۱۷			۰			۰	۱۲	۱۷
فیزیولوژی ورزشی			۰				۷	۱۶	۲۳			۰			۰	۱۶	۲۳
تربیت بدنی				۶۵	۶۵	۱۳۰		۲	۲						۶۷	۶۷	۱۳۲
مدیریت و برنامه ریزی ورزشی			۰				۲	۱۴	۱۶			۰			۰	۱۴	۱۶
جمع دانشکده	۰	۰	۰	۶۵	۶۵	۱۳۰	۱۴	۴۴	۵۸	۰	۰	۰	۰	۰	۷۹	۱۰۹	۱۸۸

مدیریت برنامه ریزی و ارزیابی آموزشی





آمار دانشجویان موجود به تفکیک گروه‌های آموزشی دانشکده ها - مقاطع تحصیلی - جنسیت- روزانه در سال تحصیلی ۸۸-۸۷ نیمسال دوم

دانشکده علوم تربیتی و روانشناسی

گروه آموزشی	کاردانی			کارشناسی			کارشناسی ارشد			دکتری حرفه ای			دکتری تخصصی			جمع	
	زن	مرد	جمع	زن	مرد	جمع	زن	مرد	جمع	زن	مرد	جمع	زن	مرد	جمع	مرد	جمع
روانشناسی			۰	۱۵۵	۳۷	۱۹۲	۴۱	۱۴	۵۵				۶	۱۴	۲۰	۶۵	۲۶۷
کتابداری			۰	۱۱۱	۱۸	۱۲۹	۱۴	۷	۲۱				۵	۱۰	۱۵	۳۵	۱۶۵
علوم تربیتی			۰	۱۶۰	۶۹	۲۲۹	۳۱	۲۱	۵۲				۱	۶	۷	۹۶	۲۸۸
مشاوره و راهنمایی			۰	۸۳	۴۷	۱۳۰	۷	۸	۱۵				۱	۳	۴	۵۸	۱۴۹
جمع دانشکده	۰	۰	۰	۵۰۹	۱۷۱	۶۸۰	۹۳	۵۰	۱۴۳	۰	۰	۰	۱۳	۳۳	۴۶	۲۵۴	۸۶۹

دانشکده هنر شوشتر

گروه آموزشی	کاردانی			کارشناسی			کارشناسی ارشد			دکتری حرفه ای			دکتری تخصصی			جمع	
	زن	مرد	جمع	زن	مرد	جمع	زن	مرد	جمع	زن	مرد	جمع	زن	مرد	جمع	مرد	جمع
هنرهای تجسمی - نقاشی	۴۹	۱۰	۵۹	۵۵	۱۳	۶۸			۰						۰	۲۳	۱۲۷
هنرهای تجسمی - گرافیک	۴۸	۱۰	۵۸	۴۰	۲۰	۶۰			۰						۰	۳۰	۱۱۸
کامپیوتر	۴۰	۴۳	۸۳			۰			۰						۰	۴۳	۸۳
ارتباط تصویری				۲۲		۲۲										۰	۲۲
جمع دانشکده	۱۳۷	۶۳	۲۰۰	۱۱۷	۳۳	۱۵۰	۰	۰	۰	۰	۰	۰	۰	۰	۰	۹۶	۳۵۰



مدیریت برنامه ریزی و ارزیابی آموزشی

آمار دانشجویان موجود به تفکیک گروههای آموزشی دانشکده ها - مقاطع تحصیلی - جنسیت - روزانه در سال تحصیلی ۸۸-۸۷ نیمسال دوم



دانشکده علوم

گروه آموزشی	کاردانی			کارشناسی			کارشناسی ارشد			دکتری حرفه ای			دکتری تخصصی			جمع	
	زن	مرد	جمع	زن	مرد	جمع	زن	مرد	جمع	زن	مرد	جمع	زن	مرد	جمع	مرد	زن
شیمی			۰	۲۰۶	۶۳	۲۶۹	۵۴	۲۵	۷۹			۰	۷	۱۱	۱۸	۹۹	۳۶۶
فیزیک			۰	۱۵۸	۶۳	۲۲۱	۲۹	۲۵	۵۴			۰	۳	۹	۱۲	۹۷	۲۸۷
زیست شناسی			۰	۳۸۷	۵۹	۴۴۶	۳۸	۱۱	۴۹			۰			۰	۷۰	۴۹۵
زمین شناسی			۰	۱۲۸	۷۴	۲۰۲	۲۳	۳۶	۵۹			۰			۰	۱۱۰	۲۶۱
سنجش از دور			۰			۰	۶	۲۱	۲۷			۰			۰	۲۱	۲۷
جمع دانشکده	۰	۰	۰	۸۷۹	۲۵۹	۱۱۳۸	۱۵۰	۱۱۸	۲۶۸	۰	۰	۰	۱۰	۲۰	۳۰	۳۹۷	۱۴۳۶

دانشکده علوم ریاضی

گروه آموزشی	کاردانی			کارشناسی			کارشناسی ارشد			دکتری حرفه ای			دکتری تخصصی			جمع	
	زن	مرد	جمع	زن	مرد	جمع	زن	مرد	جمع	زن	مرد	جمع	زن	مرد	جمع	مرد	زن
ریاضی			۰	۲۴۰	۹۶	۳۳۶	۲۸	۳۰	۶۸			۰	۳	۱۲	۱۵	۱۳۸	۴۱۹
آمار			۰	۱۱۹	۴۳	۱۶۲	۲۲	۱۵	۳۷			۰		۶	۶	۶۴	۲۰۵
جمع دانشکده	۰	۰	۰	۳۵۹	۱۳۹	۴۹۸	۶۰	۴۵	۱۰۵	۰	۰	۰	۳	۱۸	۲۱	۲۰۲	۶۲۴

مدیریت برنامه ریزی و ارزیابی آموزشی





آمار دانشجویان موجود به تفکیک گروههای آموزشی دانشکده ها - مقاطع تحصیلی - جنسیت - روزانه در سال تحصیلی ۸۸-۸۷ نیمسال دوم

دانشکده مهندسی

گروه آموزشی	کاردانی			کارشناسی			کارشناسی ارشد			دکتری حرفه ای			دکتری تخصصی			جمع	
	زن	مرد	جمع	زن	مرد	جمع	زن	مرد	جمع	زن	مرد	جمع	زن	مرد	جمع	مرد	جمع
مکانیک			۰	۵۶	۲۵۲	۳۰۸	۳	۴۵	۴۸			۰		۶	۶	۳۰۳	۳۶۲
عمران			۰	۵۹	۱۳۶	۱۹۵	۱۲	۴۰	۵۲			۰		۰		۱۷۶	۲۴۷
برق			۰	۹۶	۲۱۴	۳۱۰	۵	۲۷	۳۲			۰		۴	۴	۲۴۵	۳۴۶
معماری				۱۹	۳	۲۲										۳	۲۲
مواد			۰	۵۰	۹۸	۱۴۸			۰			۰		۰		۹۸	۱۴۸
کامپیوتر			۰	۱۲۰	۸۷	۲۰۷	۴	۵	۹			۰		۰		۹۲	۲۱۶
جمع دانشکده	۰	۰	۰	۴۰۰	۷۹۰	۱۱۹۰	۲۴	۱۱۷	۱۴۱			۰	۰	۰	۱۰	۹۱۷	۱۳۴۱

دانشکده کشاورزی

گروه آموزشی	کاردانی			کارشناسی			کارشناسی ارشد			دکتری حرفه ای			دکتری تخصصی			جمع	
	زن	مرد	جمع	زن	مرد	جمع	زن	مرد	جمع	زن	مرد	جمع	زن	مرد	جمع	مرد	جمع
زراعت			۰	۷۲	۴۰	۱۱۲	۲۸	۱۸	۴۶			۰		۱۱	۲۱	۶۹	۱۷۹
باغبانی			۰	۶۹	۳۴	۱۰۳	۷	۳	۱۰			۰		۰		۳۷	۱۱۳
خاکشناسی			۰	۶۹	۳۹	۱۰۸	۱۲	۱۲	۲۴			۰		۰		۵۱	۱۳۲
گیاهپزشکی			۰	۸۱	۳۲	۱۱۳			۰			۰		۰		۳۲	۱۱۳
ماشینهای کشاورزی			۰	۳۰	۶۳	۹۳		۱۵	۱۵			۰		۷	۷	۸۵	۱۱۵
جمع دانشکده	۰	۰	۰	۳۲۱	۲۰۸	۵۲۹	۴۷	۴۸	۹۵			۰	۰	۰	۲۸	۳۷۸	۶۵۲



مدیریت برنامه ریزی و ارزیابی آموزشی

آمار دانشجویان موجود به تفکیک گروه‌های آموزشی دانشکده ها - مقاطع تحصیلی - جنسیت - روزانه در سال تحصیلی ۸۸-۸۷ نیمسال دوم



دانشکده علوم آب

گروه آموزشی	کاردانی			کارشناسی			کارشناسی ارشد			دکتری حرفه ای			دکتری تخصصی			جمع	
	زن	مرد	جمع	زن	مرد	جمع	زن	مرد	جمع	زن	مرد	جمع	زن	مرد	جمع	مرد	جمع
سازه های آبی			۰			۰			۳۸	۲۴	۱۴				۲۰	۲۰	۵۸
آبیاری و زهکشی			۰			۰			۲۴	۱۵	۹			۷	۳۳	۴۰	۱۹۹
آبیاری																۳	۱۰
هیدرولوژی و منابع آب			۰			۰			۳	۲	۱			۳	۱۲	۱۵	۱۸
آب و فاضلاب			۰			۰			۰					۰		۰	۰
جمع دانشکده	۰	۰	۰	۶۷	۷۸	۱۴۵	۲۴	۴۱	۶۵	۰	۰	۰	۱۰	۶۵	۷۵	۱۸۴	۲۸۵

دانشکده منابع طبیعی بهبهان

3

گروه آموزشی	کاردانی			کارشناسی			کارشناسی ارشد			دکتری حرفه ای			دکتری تخصصی			جمع	
	زن	مرد	جمع	زن	مرد	جمع	زن	مرد	جمع	زن	مرد	جمع	زن	مرد	جمع	مرد	جمع
مرتج و آبخیزداری			۰			۰			۰						۰	۴۲	۱۲۲
محیط زیست			۰			۰			۰						۷۵	۲۹	۱۰۴
جنگلداری			۰			۰			۰						۶۰	۳۸	۹۸



۱۹۰	۶۷	۱۲۳	۰			۱۹۰	۶۷	۱۲۳	۰			۰			۰			دکتری حرفه ای ی دامپزشکی
۲۲۹	۸۹	۱۴۰	۲۵	۱۶	۹	۱۹۰	۶۷	۱۲۳	۱۴	۶	۸	۰	۰	۰	۰	۰	۰	جمع دانشکده

مدیریت برنامه ریزی و ارزیابی آموزشی

آمار دانشجویان موجود به تفکیک گروههای آموزشی دانشکده ها - مقاطع تحصیلی - جنسیت - روزانه در سال تحصیلی ۸۸-۸۷ نیمسال دوم

جمع دانشگاه



جمع مقاطع	کاردانی			کارشناسی			کارشناسی ارشد			دکتری حرفه ای			دکتری تخصصی			جمع	
	جمع	مرد	زن	جمع	مرد	زن	جمع	مرد	زن	جمع	مرد	زن	جمع	مرد	زن	جمع	مرد
۱۳۷	۶۳	۲۰۰	۴۴۶۸	۲۶۳۲	۷۱۰۰	۵۴۶	۵۹۲	۱۱۳۸	۱۲۳	۶۷	۱۹۰	۶۰	۲۰۱	۲۶۱	۵۳۳۴	۳۵۵۵	۸۸۸۹

مدیریت برنامه ریزی و ارزیابی آموزشی

آمار دانشجویان موجود به تفکیک گروههای آموزشی دانشکده ها - مقاطع تحصیلی - جنسیت - شبانه در سال تحصیلی ۸۸-۸۷ نیمسال دوم

دانشکده ادبیات و علوم انسانی

گروه آموزشی	کاردانی			کارشناسی			کارشناسی ارشد			دکتری حرفه ای			دکتری تخصصی			جمع		
	جمع	مرد	زن	جمع	مرد	زن	جمع	مرد	زن	جمع	مرد	زن	جمع	مرد	زن	جمع	مرد	
ادبیات فارسی			۶۱	۵	۶۶	۶	۷	۱۳							۰	۶۷	۱۲	۷۹
زبان انگلیسی			۷۶	۲۶	۱۰۲	۱۱	۸	۱۹							۰	۸۷	۳۴	۱۲۱



۶۳	۴	۵۹	۰						۴		۴	۵۹	۴	۵۵				زبان فرانسه
۶۹	۱۳	۵۶	۰						۱۴	۷	۷	۵۵	۶	۴۹				تاریخ
۷۰	۱۹	۵۱	۰						۸	۴	۴	۶۲	۱۵	۴۷				جغرافیا
۴۰۲	۸۲	۳۲۰	۰	۰	۰				۵۸	۲۶	۳۲	۳۴۴	۵۶	۲۸۸				جمع دانشکده

دانشکده اقتصاد و علوم اجتماعی



جمع		دکتری تخصصی			دکتری حرفه ای			کارشناسی ارشد			کارشناسی			کاردانی			گروه آموزشی	
جمع	مرد	زن	جمع	مرد	زن	جمع	مرد	زن	جمع	مرد	زن	جمع	مرد	زن	جمع	مرد		زن
۱۶۳	۳۵	۱۲۸	۰			۰			۱۵	۹	۶	۱۴۸	۲۶	۱۲۲	۰			مدیریت
۱۴۴	۳۲	۱۱۲	۰			۰			۱۷	۱۰	۷	۱۲۷	۲۲	۱۰۵	۰			اقتصاد
۱۶۳	۲۷	۱۳۶	۰			۰			۵	۴	۱	۱۵۸	۲۳	۱۳۵	۰			جامعه شناسی
۱۰۴	۱۸	۸۶	۰			۰			۵	۴	۱	۹۹	۱۴	۸۵	۰			حسابداری
۱۴۰	۳۹	۱۰۱	۰			۰			۰			۱۴۰	۳۹	۱۰۱	۰			حقوق
۷۱۴	۱۵۱	۵۶۳	۰	۰	۰	۰	۰	۰	۴۲	۲۷	۱۵	۶۷۲	۱۲۴	۵۴۸	۰	۰	۰	جمع دانشکده

مدیریت برنامه ریزی و ارزیابی آموزشی

آمار دانشجویان موجود به تفکیک گروه‌های آموزشی دانشکده ها - مقاطع تحصیلی - جنسیت - شبانه در سال تحصیلی ۸۸-۸۷ نیمسال دوم

دانشکده الهیات و معارف اسلامی

جمع		دکتری تخصصی			دکتری حرفه ای			کارشناسی ارشد			کارشناسی			کاردانی			گروه آموزشی	
جمع	مرد	زن	جمع	مرد	زن	جمع	مرد	زن	جمع	مرد	زن	جمع	مرد	زن	جمع	مرد		زن
۹۸	۱۶	۸۲	۰			۰			۱۶	۶	۱۰	۸۲	۱۰	۷۲	۰			زبان و ادبیات عرب
۱۲۹	۴۱	۸۸	۰			۰			۸	۵	۳	۱۲۱	۳۶	۸۵	۰			فقه و مبانی حقوق اسلامی



۰	۰	۰	۰			۰			۰			۰					الهیات
۱۵۰	۲۵	۱۲۵	۰			۰			۱۷	۱۱	۶	۱۳۳	۱۴	۱۱۹	۰		علوم قرآنی و حدیث
۳۷۷	۸۲	۲۹۵	۰	۰	۰	۰	۰	۰	۴۱	۲۲	۱۹	۳۳۶	۶۰	۲۷۶	۰	۰	جمع دانشکده

دانشکده تربیت بدنی



جمع			دکتری تخصصی			دکتری حرفه ای			کارشناسی ارشد			کارشناسی			کاردانی			گروه آموزشی
جمع	مرد	زن	جمع	مرد	زن	جمع	مرد	زن	جمع	مرد	زن	جمع	مرد	زن	جمع	مرد	زن	
۵	۳	۲	۰			۰			۵	۳	۲	۰			۰			روانشناسی ورزشی
۸	۵	۳	۰			۰			۸	۵	۳	۰			۰			فیزیولوژی ورزشی
۱۲۲	۴۵	۷۷							۱	۱		۱۲۱	۴۴	۷۷				تربیت بدنی
۶	۳	۳	۰			۰			۶	۳	۳	۰			۰			مدیریت و برنامه ریزی ورزشی
۱۴۱	۵۶	۸۵	۰	۰	۰	۰	۰	۰	۲۰	۱۲	۸	۱۲۱	۴۴	۷۷	۰	۰	۰	جمع دانشکده

مدیریت برنامه ریزی و ارزیابی آموزشی

آمار دانشجویان موجود به تفکیک گروه‌های آموزشی دانشکده ها - مقاطع تحصیلی - جنسیت - شبانه در سال تحصیلی ۸۸-۸۷ نیمسال دوم

دانشکده علوم تربیتی و روانشناسی

جمع			دکتری تخصصی			دکتری حرفه ای			کارشناسی ارشد			کارشناسی			کاردانی			گروه آموزشی
جمع	مرد	زن	جمع	مرد	زن	جمع	مرد	زن	جمع	مرد	زن	جمع	مرد	زن	جمع	مرد	زن	
۱۱۲	۲۱	۹۱	۰			۰			۳۵	۱۵	۲۰	۷۷	۶	۷۱	۰			روانشناسی



۱۸	۷	۱۱	۰			۰			۴	۱	۳	۱۴	۶	۸	۰			کتابداری
۸۷	۱۲	۷۵	۰			۰			۱۷	۷	۱۰	۷۰	۵	۶۵	۰			علوم تربیتی
۶۳	۱۰	۵۳	۰			۰			۱۱	۵	۶	۵۲	۵	۴۷	۰			مشاوره و راهنمایی
۲۸۰	۵۰	۲۳۰	۰	۰	۰	۰	۰	۰	۶۷	۲۸	۳۹	۲۱۳	۲۲	۱۹۱	۰	۰	۰	جمع دانشکده

دانشکده هنر شوشتر



گروه آموزشی	کاردانی			کارشناسی			کارشناسی ارشد			دکتری حرفه ای			دکتری تخصصی			جمع		
	جمع	مرد	زن	جمع	مرد	زن	جمع	مرد	زن	جمع	مرد	زن	جمع	مرد	زن	جمع	مرد	
هنرهای تجسمی - نقاشی	۱۶	۳	۱۲	۱۹	۲	۱۲	۱۴	۲	۱۲	۰			۰			۲۸	۵	۳۳
هنرهای تجسمی - گرافیک	۲۰	۴	۱۴	۲۴	۵	۱۴	۱۹	۵	۱۴	۰			۰			۳۴	۹	۴۳
کامپیوتر	۲۰	۱۴		۳۴			۰			۰			۰			۲۰	۱۴	۳۴
ارتباط تصویری							۵						۵			۵	۰	۵
جمع دانشکده	۵۶	۲۱	۳۱	۷۷	۷	۳۱	۳۸	۷	۳۱	۰	۰	۰	۰	۰	۰	۸۷	۲۸	۱۱۵

مدیریت برنامه ریزی و ارزیابی آموزشی

آمار دانشجویان موجود به تفکیک گروههای آموزشی دانشکده ها - مقاطع تحصیلی - جنسیت - شبانه در سال تحصیلی ۸۸-۸۷ نیمسال دوم

دانشکده علوم

کاردانی	کارشناسی	کارشناسی ارشد	دکتری حرفه ای	دکتری تخصصی	جمع
---------	----------	---------------	---------------	-------------	-----



گروه آموزشی	زن	مرد	جمع	زن	مرد	جمع	زن	مرد	جمع	زن	مرد	جمع	زن	مرد	جمع	زن	مرد	جمع
شیمی			۰			۰			۱۹	۹	۱۰	۱۴۵	۱۸	۱۲۷	۰			
فیزیک			۰			۰			۲۱	۹	۱۲	۱۱۳	۳۱	۸۲	۰			
زیست شناسی			۰			۰			۲۲	۴	۱۸	۱۹۲	۱۸	۱۷۴	۰			
زمین شناسی			۰			۰			۷	۵	۲	۱۳۶	۲۶	۱۱۰	۰			
سنجش از دور			۰			۰			۳	۲	۱	۰			۰			
جمع دانشکده	۰	۰	۰	۰	۰	۰	۰	۰	۷۲	۲۹	۴۳	۵۸۶	۹۳	۴۹۳	۰	۰	۰	

دانشکده علوم ریاضی



گروه آموزشی	کاردانی			کارشناسی			کارشناسی ارشد			دکتری حرفه ای			دکتری تخصصی			جمع		
	زن	مرد	جمع	زن	مرد	جمع	زن	مرد	جمع	زن	مرد	جمع	زن	مرد	جمع	زن	مرد	جمع
ریاضی			۰			۸۳	۱۳	۹۶			۱۸	۶	۲۴			۱۰۱	۱۹	۱۲۰
آمار	۴	۳	۷	۲۰	۵	۲۵	۱	۵	۶			۱			۲۵	۱۳	۳۸	
جمع دانشکده	۴	۳	۷	۱۰۳	۱۸	۱۲۱	۱۹	۱۱	۳۰			۰	۰	۰	۱۲۶	۳۲	۱۵۸	

مدیریت برنامه ریزی و ارزیابی آموزشی

آمار دانشجویان موجود به تفکیک گروههای آموزشی دانشکده ها - مقاطع تحصیلی - جنسیت - شبانه در سال تحصیلی ۸۸-۸۷ نیمسال دوم

دانشکده مهندسی

گروه آموزشی	کاردانی	کارشناسی	کارشناسی ارشد	دکتری حرفه ای	دکتری تخصصی	جمع
-------------	---------	----------	---------------	---------------	-------------	-----



گروه آموزشی	زن	مرد	جمع	زن	مرد	جمع	زن	مرد	جمع	زن	مرد	جمع	زن	مرد	جمع	زن	مرد	جمع
مکانیک			۰	۱۷	۱۰۸	۱۲۵	۲	۱۸	۲۰									
عمران			۰	۴۳	۵۵	۹۸	۶	۲۶	۳۲									
برق			۰	۴۰	۱۰۷	۱۴۷	۶	۱۳	۱۹									
معماری				۶	۲	۸												
مواد			۰	۲۶	۴۱	۶۷			۰									
کامپیوتر			۰	۳۶	۳۳	۶۹	۳	۳	۶									
جمع دانشکده	۰	۰	۰	۱۶۸	۳۴۶	۵۱۴	۱۷	۶۰	۷۷	۰	۰	۰	۰	۰	۰	۰	۰	۰



دانشکده کشاورزی

گروه آموزشی	کاردانی			کارشناسی			کارشناسی ارشد			دکتری حرفه ای			دکتری تخصصی			جمع	
	زن	مرد	جمع	زن	مرد	جمع	زن	مرد	جمع	زن	مرد	جمع	زن	مرد	جمع	مرد	زن
زراعت			۰	۷۸	۱۲	۹۰	۲۴	۱۰	۳۴							۲۲	۱۰۲
باغبانی			۰	۶۱	۷	۶۸	۷	۳	۱۰							۱۰	۶۸
خاکشناسی			۰	۶۴	۷	۷۱	۱۳	۲	۱۵							۹	۷۷
گیاهپزشکی			۰	۶۲	۴	۶۶			۰							۴	۶۲
ماشینهای کشاورزی			۰	۱۹	۳۷	۵۶	۲	۳	۵							۴۰	۲۱
جمع دانشکده	۰	۰	۰	۲۸۴	۶۷	۳۵۱	۴۶	۱۸	۶۴	۰	۰	۰	۰	۰	۰	۸۵	۳۳۰

مدیریت برنامه ریزی و ارزیابی آموزشی

آمار دانشجویان موجود به تفکیک گروههای آموزشی دانشکده ها - مقاطع تحصیلی - جنسیت - شبانه در سال تحصیلی ۸۸-۸۷ نیمسال دوم

دانشکده علوم آب



جمع			دکتری تخصصی			دکتری حرفه ای			کارشناسی ارشد			کارشناسی			کاردانی			گروه آموزشی
جمع	مرد	زن	جمع	مرد	زن	جمع	مرد	زن	جمع	مرد	زن	جمع	مرد	زن	جمع	مرد	زن	
۲۰	۱۴	۶	۰			۰			۲۰	۱۴	۶	۰			۰			سازه های آبی
۳۹	۲۲	۱۷	۰			۰			۱۵	۱۰	۵	۲۴	۱۲	۱۲	۰			آبیاری و زهکشی
۴	۱	۳	۰									۴	۱	۳				آبیاری
۳	۳	۰	۰			۰			۳	۳		۰			۰			هیدرولوژی و منابع آب
۰	۰	۰	۰			۰			۰			۰			۰			آب و فاضلاب
۶۶	۴۰	۲۶	۰	۰	۰	۰	۰	۰	۳۸	۲۷	۱۱	۲۸	۱۳	۱۵	۰	۰	۰	جمع دانشکده

دانشکده منابع طبیعی بهبهان



3

جمع			دکتری تخصصی			دکتری حرفه ای			کارشناسی ارشد			کارشناسی			کاردانی			گروه آموزشی
جمع	مرد	زن	جمع	مرد	زن	جمع	مرد	زن	جمع	مرد	زن	جمع	مرد	زن	جمع	مرد	زن	
۶۶	۱۱	۵۵	۰			۰			۰			۶۶	۱۱	۵۵	۰			مرتج و آبخیزداری
۷۹	۱۱	۶۸	۰			۰			۰			۷۹	۱۱	۶۸	۰			محیط زیست
۴۰	۵	۳۵	۰			۰			۰			۴۰	۵	۳۵	۰			جنگلداری
۲۸	۷	۲۱	۰			۰			۰			۲۸	۷	۲۱	۰			شیلات
۲۱۳	۳۴	۱۷۹	۰	۰	۰	۰	۰	۰	۰	۰	۰	۲۱۳	۳۴	۱۷۹	۰	۰	۰	جمع دانشکده

مدیریت برنامه ریزی و ارزیابی آموزشی

آمار دانشجویان موجود به تفکیک گروههای آموزشی دانشکده ها - مقاطع تحصیلی - جنسیت-شبانہ در سال تحصیلی ۸۸-۸۷ نیمسال دوم

دانشکده منابع طبیعی





گروه آموزشی	کاردانی			کارشناسی			کارشناسی ارشد			دکتری حرفه ای			دکتری تخصصی			جمع	
	زن	مرد	جمع	زن	مرد	جمع	زن	مرد	جمع	زن	مرد	جمع	زن	مرد	جمع	مرد	جمع
برق			۰	۱۲	۲۵	۳۷			۰			۰			۱۲	۲۵	۳۷
عمران			۰	۷	۲۹	۳۶			۰			۰			۷	۲۹	۳۶
جمع دانشکده	۰	۰	۰	۱۹	۵۴	۷۳	۰	۰	۰	۰	۰	۰	۰	۰	۱۹	۵۴	۷۳

دانشکده دامپزشکی

گروه آموزشی	کاردانی			کارشناسی			کارشناسی ارشد			دکتری حرفه ای			دکتری تخصصی			جمع	
	زن	مرد	جمع	زن	مرد	جمع	زن	مرد	جمع	زن	مرد	جمع	زن	مرد	جمع	مرد	جمع
علوم پایه			۰			۰	۲		۲			۰			۲	۰	۲
علوم درمانگاهی			۰			۰			۰			۰			۰	۰	۰
بهداشت و کنترل مواد غذایی			۰			۰			۰			۰			۰	۰	۰
پاتوبیولوژی			۰			۰	۲		۲			۰			۲	۰	۲
تغذیه و اصلاح نژاد دام			۰			۰			۰			۰			۰	۰	۰
دکتری حرفه ای دامپزشکی			۰			۰			۰			۱۴۲	۶۶	۲۰۸	۱۴۲	۶۶	۲۰۸
جمع دانشکده	۰	۰	۰	۰	۰	۰	۴	۰	۴	۰	۰	۱۴۲	۶۶	۲۰۸	۱۴۶	۶۶	۲۱۲

مدیریت برنامه ریزی و ارزیابی آموزشی

آمار، دانشجویان، مه جود به تفکیک گ و همام، آمه نش، دانشکده ها - مقاطع تحصیل - جنسیت - شیانه ن، سال تحصیل - ۸۸-۸۷ نیمسال دوم



سازمان اسناد و کتابخانه ملی جمهوری اسلامی ایران

جمع دانشگاه

جمع			دکتری تخصصی			دکتری حرفه ای			کارشناسی ارشد			کارشناسی			کاردانی			جمع مقاطع
جمع	مرد	زن	جمع	مرد	زن	جمع	مرد	زن	جمع	مرد	زن	جمع	مرد	زن	جمع	مرد	زن	
۴۴۱۵	۱۲۸۸	۳۱۲۷	۰		۰	۲۰۸	۶۶	۱۴۲	۵۱۳	۲۶۰	۲۵۳	۳۶۱۰	۹۳۸	۲۶۷۲	۸۴	۲۴	۶۰	

مدیریت برنامه ریزی و ارزیابی آموزشی