



آمار دانشجویان موجود به تفکیک «گروههای علوم انسانی- علوم پایه - فنی و مهندسی - کشاورزی - دامپزشکی»- دانشکده - مقاطع تحصیلی - جنسیت - در سال تحصیلی ۱۳۸۹-۸۸

۸۸- ۸۹

گروه	دانشکده	کاردانی			کارشناسی			کارشناسی ارشد			دکتری حرفه ای			دکتری تخصصی			جمع		جمع کل
		جمع	مرد	زن	جمع	مرد	زن	جمع	مرد	زن	جمع	مرد	زن	جمع	مرد	زن	مرد	زن	
علوم انسانی	ادبیات				۱۱۱۶	۲۰۵	۹۱۱	۲۳۰	۹۰	۱۴۰				۴	۷	۱۱	۳۰۲	۱۳۵۷	
	علوم تربیتی				۹۲۹	۲۱۲	۷۱۷	۲۷۹	۱۰۷	۱۷۲				۱۶	۴۶	۶۲	۳۶۵	۱۲۷۰	
	الهیات				۷۶۴	۱۵۵	۶۰۹	۱۰۹	۴۷	۶۲				۱	۱۴	۱۵	۲۱۶	۸۸۸	
	اقتصاد				۱۷۱۱	۴۲۲	۱۲۸۹	۱۷۱	۹۴	۷۷				۲	۱۰	۱۲	۵۲۶	۱۸۹۴	
	تربیت بدنی				۲۳۳	۹۳	۱۴۰	۹۲	۵۸	۳۴							۱۵۱	۳۲۵	
	جمع				۴۷۵۳	۱۰۸۷	۳۶۶۶	۸۸۱	۳۹۶	۴۸۵				۲۳	۷۷	۱۰۰	۱۵۶۰	۵۷۳۴	
هنر	شوستر	۲۸۴	۷۸	۲۰۶	۲۵۶	۵۳	۲۰۳										۱۳۱	۵۴۰	
	جمع	۲۸۴	۷۸	۲۰۶	۲۵۶	۵۳	۲۰۳										۱۳۱	۵۴۰	
علوم پایه	علوم				۱۱۲۰	۲۴۲	۱۱۲۰	۲۸۷	۸۵	۲۰۲				۱۳	۲۴	۳۷	۲۵۱	۱۶۸۶	
	علوم زمین				۲۴۱	۹۱	۲۴۱	۱۰۱	۷۳	۲۸							۱۶۴	۴۳۳	
	علوم ریاضی	۷	۳	۴	۴۷۷	۱۶۶	۴۷۷	۱۶۱	۵۷	۱۰۴			۴	۱۸	۲۲	۵۸۹	۲۴۴	۸۳۳	
	جمع	۷	۳	۴	۱۸۳۸	۴۹۹	۱۸۳۸	۵۴۹	۲۱۵	۳۳۴				۱۷	۴۲	۵۹	۷۵۹	۲۹۵۲	
مهندسی	مهندسی				۶۳۹	۱۱۶۱	۶۳۹	۳۲۳	۲۶۰	۶۳							۱۴۲۵	۲۱۳۷	
	جمع				۶۳۹	۱۱۶۱	۶۳۹	۳۲۳	۲۶۰	۶۳							۱۴۲۵	۲۱۳۷	
کشاورزی	کشاورزی				۵۹۶	۲۹۷	۵۹۶	۱۹۶	۷۰	۱۲۶				۱۲	۱۷	۲۹	۳۸۴	۱۱۱۸	
	علوم آب				۹۴	۸۰	۹۴	۱۱۳	۷۶	۳۷				۹	۶۷	۷۶	۲۲۳	۳۶۳	
	جمع				۶۹۰	۳۷۷	۶۹۰	۳۰۹	۱۴۶	۱۶۳				۲۱	۸۴	۱۰۵	۶۰۷	۱۴۸۱	
دامپزشکی							۴۰	۱۸	۲۲								۲۰۰	۵۴۷	
جمع کل				۷۰۳۶	۳۱۷۷	۷۰۳۶	۲۱۰۲	۱۰۳۵	۱۰۶۷				۸۰	۲۴۵	۳۲۵	۸۶۹۹	۴۶۹۲	۱۳۳۹۱	

مدیریت برنامه ریزی و ارزیابی آموزشی







مدیریت برنامه ریزی و ارزیابی آموزشی

آمار دانشجویان موجود به تفکیک «گروههای علوم انسانی- علوم پایه - فنی و مهندسی - کشاورزی - دامپزشکی»- دانشکده - مقاطع تحصیلی - جنسیت - شبانه در

سال تحصیلی ۱۳۸۹ - ۸۸

گروه	دانشکده	کاردانی			کارشناسی			کارشناسی ارشد			دکتری حرفه ای			دکتری تخصصی			جمع		جمع کل
		جمع	مرد	زن	جمع	مرد	زن	جمع	مرد	زن	جمع	مرد	زن	جمع	مرد	زن	مرد	زن	
علوم انسانی	ادبیات				۲۸۱	۴۹	۳۳۰	۴۷	۲۵	۷۲							۳۲۸	۷۴	۴۰۲
	علوم تربیتی				۱۶۱	۱۹	۱۸۰	۳۱	۱۸	۴۹							۱۹۲	۳۷	۲۲۹
	الهیات				۲۸۰	۵۸	۳۳۸	۲۵	۲۰	۴۵							۳۰۵	۷۸	۳۸۳
	اقتصاد				۵۵۰	۱۲۵	۶۷۵	۲۴	۲۴	۴۸							۵۷۴	۱۴۹	۷۲۳
	تربیت بدنی				۶۷	۳۵	۱۰۲	۹	۱۴	۲۳							۷۶	۴۹	۱۲۵
	جمع				۱۳۳۹	۲۸۶	۱۶۲۵	۱۳۶	۱۰۱	۲۳۷							۱۴۷۵	۳۸۷	۱۸۶۲
هنر	شوستر	۵۸	۱۷	۷۵	۳۹	۱۱	۵۰									۹۷	۲۸	۱۲۵	
	جمع	۵۸	۱۷	۷۵	۳۹	۱۱	۵۰									۹۷	۲۸	۱۲۵	
علوم پایه	علوم				۳۳۴	۶۴	۳۹۸	۵۴	۱۵	۶۹						۳۸۸	۷۹	۴۶۷	
	علوم زمین				۹۸	۲۴	۱۲۲	۲	۷	۹						۱۰۰	۳۱	۱۳۱	
	علوم ریاضی	۴	۳	۷	۹۸	۱۷	۱۱۵	۲۴	۹	۳۳						۱۲۶	۲۹	۱۵۵	
	جمع	۴	۳	۷	۵۳۰	۱۰۵	۶۳۵	۸۰	۳۱	۱۱۱						۶۱۴	۱۳۹	۷۵۳	
مهندسی	مهندسی				۱۸۲	۳۵۴	۵۳۶	۲۳	۷۲	۹۵						۲۰۵	۴۲۶	۶۳۱	
	جمع				۱۸۲	۳۵۴	۵۳۶	۲۳	۷۲	۹۵						۲۰۵	۴۲۶	۶۳۱	
	کشاورزی				۲۵۰	۵۳	۳۰۳	۵۱	۱۷	۶۸						۳۰۱	۷۰	۳۷۱	
	علوم آب				۱۱	۸	۱۹	۹	۲۸	۳۷						۲۰	۳۶	۵۶	
دامپزشکی	جمع				۲۶۱	۶۱	۳۲۲	۶۰	۴۵	۱۰۵						۳۲۱	۱۰۶	۴۲۷	
	جمع کل	۶۲	۲۰	۸۲	۲۳۵۱	۸۱۷	۳۱۶۸	۳۰۳	۲۴۹	۵۵۲	۱۶۵	۷۲	۲۳۷			۲۸۸۱	۱۱۵۸	۴۰۳۹	

مدیریت برنامه ریزی و ارزیابی آموزشی



آمار دانشجویان موجود به تفکیک «گروههای علوم انسانی- علوم پایه - فنی و مهندسی - کشاورزی - دامپزشکی»- دانشکده - مقاطع تحصیلی - جنسیت - آزاد در سال

جمع کل دانشکده	جمع		دکتری تخصصی			دکتری حرفه ای			کارشناسی ارشد			کارشناسی			کاردانی			دانشکده	گروه
	مرد	زن	جمع	مرد	زن	جمع	مرد	زن	جمع	مرد	زن	جمع	مرد	زن	جمع	مرد	زن		
																		ادبیات	علوم انسانی
																		علوم تربیتی	
																		الهیات	
۱		۱							۱	۱								اقتصاد	
																		تربیت بدنی	
۱		۱							۱	۱								جمع	
																		شوشتر	هنر
																		جمع	
																		علوم	علوم پایه
۱	۱								۱	۱								علوم زمین	
																		علوم ریاضی	
۱	۱								۱	۱								جمع	
																		مهندسی	
																		جمع	
																		کشاورزی	
																		علوم آب	
																		جمع	
																			دامپزشکی
																			کی
۲	۱	۱							۲	۱	۱							جمع کل	

مدیریت برنامه ریزی و ارزیابی آموزشی