



آمار دانشجویان موجود به تفکیک «گروه‌های علوم انسانی- علوم پایه - فنی و مهندسی - کشاورزی - دامپزشکی»- دانشکده - مقاطع تحصیلی - جنسیت - در سال تحصیلی ۱۳/۸۷-۸۸

۸۷- ۸۸

گروه	دانشکده	کاردانی			کارشناسی			کارشناسی ارشد			دکتري حرفه ای			دکتري تخصصی			جمع		جمع کل دانشکده
		جمع	مرد	زن	جمع	مرد	زن	جمع	مرد	زن	جمع	مرد	زن	جمع	مرد	زن	مرد	زن	
علوم انسانی	ادبیات				۱۰۵۰	۲۲۱	۸۲۹	۱۷۰	۷۴	۹۶				۴	۶	۱۰	۳۰۱	۱۲۳۰	
	علوم تربیتی				۸۹۳	۱۹۳	۷۰۰	۲۱۰	۷۸	۱۳۲				۱۳	۳۳	۴۶	۳۰۴	۱۱۴۹	
	الهیات				۷۹۴	۱۸۴	۶۱۰	۸۷	۴۴	۴۳				۱	۸	۹	۲۳۶	۸۹۰	
	اقتصاد				۱۵۸۰	۴۶۲	۱۱۱۸	۱۳۳	۸۰	۵۳						۷	۵۴۹	۱۷۲۰	
	تربیت بدنی				۲۵۱	۱۰۹	۱۴۲	۷۸	۵۶	۲۲							۱۶۵	۳۲۹	
	جمع	۰	۰	۰	۴۵۶۸	۱۱۶۹	۳۳۹۹	۶۷۸	۳۳۲	۳۴۶	۰	۰	۰	۱۸	۵۴	۷۲	۱۵۵۵	۵۳۱۸	
هنر	شوستر	۲۷۷	۸۴	۱۹۳	۱۸۸	۴۰	۱۴۸										۱۲۴	۴۶۵	
	جمع	۲۷۷	۸۴	۱۹۳	۱۸۸	۴۰	۱۴۸	۰	۰	۰	۰	۰	۰	۰	۰	۰	۱۲۴	۴۶۵	
علوم پایه	علوم				۱۷۲۴	۳۵۲	۱۳۷۲	۳۴۲	۱۴۹	۱۹۳				۱۰	۲۰	۳۰	۵۲۱	۲۰۹۶	
	علوم ریاضی	۷	۳	۴	۶۱۹	۱۵۷	۴۶۲	۱۳۵	۵۶	۷۹				۳	۱۸	۲۱	۲۳۴	۷۸۲	
	جمع	۷	۳	۴	۲۳۴۳	۵۰۹	۱۸۳۴	۴۷۷	۲۰۵	۲۷۲	۰	۰	۰	۱۳	۳۸	۵۱	۷۵۵	۲۸۷۸	
مهندسی	مهندسی				۱۷۰۴	۱۱۳۶	۵۶۸	۲۱۸	۱۷۷	۴۱				۱۰	۱۰	۱۰	۱۳۲۳	۱۹۳۲	
	مهندسی بهبهان				۱۷۳	۶۶											۱۷۳	۲۳۹	
	جمع	۰	۰	۰	۱۹۴۳	۱۳۰۹	۶۳۴	۲۱۸	۱۷۷	۴۱	۰	۰	۰	۱۰	۱۰	۱۰	۱۴۹۶	۲۱۷۱	
کشاورزی	کشاورزی				۸۸۰	۲۷۵	۶۰۵	۱۵۹	۶۶	۹۳				۱۰	۱۸	۲۸	۳۵۹	۱۰۶۷	
	علوم آب				۱۷۳	۹۱	۸۲	۱۰۳	۶۸	۳۵				۱۰	۶۵	۷۵	۲۲۴	۳۵۱	
	منابع طبیعی				۱۷۷	۴۳۸											۱۷۷	۶۱۵	
	جمع	۰	۰	۰	۱۶۶۸	۵۴۳	۱۱۲۵	۲۶۲	۱۳۴	۱۲۸	۰	۰	۰	۲۰	۸۳	۱۰۳	۷۶۰	۲۰۳۳	
دامپزشکی							۱۸	۶	۱۲	۳۹۸	۱۳۳	۲۶۵	۹	۱۶	۲۵	۱۵۵	۴۴۱		
جمع کل				۱۰۷۱۰	۳۵۷۰	۷۱۴۰	۱۶۵۳	۸۵۴	۷۹۹	۳۹۸	۱۳۳	۲۶۵	۶۰	۲۰۱	۲۶۱	۴۸۴۵	۱۳۳۰۶		





مدیریت برنامه ریزی و ارزیابی آموزشی

آمار دانشجویان موجود به تفکیک «گروههای علوم انسانی- علوم پایه - فنی و مهندسی - کشاورزی - دامپزشکی»- دانشکده - مقاطع تحصیلی - جنسیت - روزانه در

سال تحصیلی ۸۸ - ۸۷

گروه	دانشکده	کاردانی			کارشناسی			کارشناسی ارشد			دکتری حرفه ای			دکتری تخصصی			جمع		جمع کل دانشکده
		جمع	مرد	زن	جمع	مرد	زن	جمع	مرد	زن	جمع	مرد	زن	جمع	مرد	زن	مرد	زن	
علوم انسانی	ادبیات				۵۴۱	۱۶۵	۷۰۶	۶۴	۴۸	۱۱۲				۴	۶	۱۰	۲۱۹	۸۲۸	
	علوم تربیتی				۵۰۹	۱۷۱	۶۸۰	۹۳	۵۰	۱۴۳				۱۳	۳۳	۴۶	۲۵۴	۸۶۹	
	الهیات				۳۳۴	۱۲۴	۴۵۸	۲۴	۲۲	۴۶				۱	۸	۹	۱۵۴	۵۱۳	
	اقتصاد				۵۷۰	۳۳۸	۹۰۸	۳۸	۵۳	۹۱						۷	۳۹۸	۱۰۰۶	
	تربیت بدنی				۶۵	۶۵	۱۳۰	۱۴	۴۴	۵۸							۱۰۹	۱۸۸	
	جمع	۰	۰	۰	۲۰۱۹	۸۶۳	۲۸۸۲	۲۳۳	۲۱۷	۴۵۰	۰	۰	۰	۱۸	۵۴	۷۲	۱۱۳۴	۳۴۰۴	
هنر	شوشتر	۱۳۷	۶۳	۲۰۰	۱۱۷	۳۳	۱۵۰										۹۶	۳۵۰	
	جمع	۱۳۷	۶۳	۲۰۰	۱۱۷	۳۳	۱۵۰										۹۶	۳۵۰	
علوم پایه	علوم				۸۷۹	۲۵۹	۱۱۳۸	۱۵۰	۱۱۸	۲۶۸				۱۰	۲۰	۳۰	۳۹۷	۱۴۳۶	
	علوم ریاضی				۳۵۹	۱۳۹	۴۹۸	۶۰	۴۵	۱۰۵				۳	۱۸	۲۰	۲۰۲	۶۲۴	
	جمع	۰	۰	۰	۱۲۳۸	۳۹۸	۱۶۳۶	۲۱۰	۱۶۳	۳۷۳	۰	۰	۰	۱۳	۳۸	۵۰	۵۹۹	۲۰۶۰	
مهندسی	مهندسی				۴۰۰	۷۹۰	۱۱۹۰	۲۴	۱۱۷	۱۴۱							۹۱۷	۱۳۴۱	
	مهندسی بهبهان				۴۷	۱۱۹	۱۶۶										۱۱۹	۱۶۶	
	جمع	۰	۰	۰	۴۴۷	۹۰۹	۱۳۵۶	۲۴	۱۱۷	۱۴۱	۰	۰	۰	۰	۰	۰	۱۰۳۶	۱۵۰۷	
	کشاورزی				۳۲۱	۲۰۸	۵۲۹	۴۷	۴۸	۹۵				۱۰	۱۸	۲۸	۲۷۴	۶۵۲	
	علوم آب				۶۷	۷۸	۱۴۵	۲۴	۴۱	۶۵				۱۰	۶۵	۷۵	۱۸۴	۲۸۵	





کشاورزی	منابع طبیعی	۴۰۲	۱۴۳	۲۵۹														
جمع	۱۳۳۹	۶۰۱	۷۳۸	۱۰۳	۸۳	۲۰	۰	۰	۰	۱۶۰	۸۹	۷۱	۱۰۷۶	۴۲۹	۶۴۷	۰	۰	۰
دامپزشکی		۲۲۹	۸۹	۱۴۰	۲۵	۱۶	۹	۱۹۰	۶۷	۱۳۳	۱۴	۶	۸					
جمع کل	۸۸۸۹	۳۵۵۵	۵۳۳۴	۲۶۰	۲۰۱	۶۰	۱۹۰	۶۷	۱۳۳	۱۱۳۸	۵۹۲	۵۴۶	۷۱۰۰	۲۶۳۲	۴۴۶۸	۲۰۰	۶۳	۱۳۷

مدیریت برنامه ریزی و ارزیابی آموزشی

آمار دانشجویان موجود به تفکیک «گروههای علوم انسانی- علوم پایه - فنی و مهندسی - کشاورزی - دامپزشکی»- دانشکده - مقاطع تحصیلی - جنسیت - شبانه در

سال تحصیلی ۸۸- ۸۷

گروه	دانشکده	کاردانی			کارشناسی			کارشناسی ارشد			دکتری حرفه ای			دکتری تخصصی			جمع	
		جمع	مرد	زن	جمع	مرد	زن	جمع	مرد	زن	جمع	مرد	زن	جمع	مرد	زن	مرد	زن
علوم انسانی	ادبیات				۲۸۸	۵۶	۲۴۴	۳۲	۲۶	۵۸							۸۲	۳۲۰
	علوم تربیتی				۱۹۱	۲۲	۲۱۳	۳۹	۲۸	۶۷							۵۰	۲۳۰
	الهیات				۲۷۶	۶۰	۳۳۶	۱۹	۲۲	۴۱							۸۲	۲۹۵
	اقتصاد				۵۴۸	۱۲۴	۶۷۲	۱۵	۲۷	۴۲							۱۵۱	۵۶۳
	تربیت بدنی				۷۷	۴۴	۱۲۱	۸	۱۲	۲۰							۵۶	۸۵
	جمع	۰	۰	۰	۱۳۸۰	۳۰۶	۱۶۸۶	۱۱۳	۱۱۵	۲۲۸							۴۲۱	۱۴۹۳
هنر	شوستر	۵۶	۲۱	۷۷	۳۱	۷	۳۸										۲۸	۸۷
	جمع	۵۶	۲۱	۷۷	۳۱	۷	۳۸										۲۸	۸۷
	علوم				۴۹۳	۹۳	۵۸۶	۴۳	۲۹	۷۲							۱۲۲	۵۲۶



۱۵۸	۳۲	۱۲۶							۳۰	۱۱	۱۹	۱۲۱	۱۸	۱۰۳	۷	۳	۴	علوم ریاضی	علوم
۸۱۶	۱۵۴	۶۶۲	۰	۰	۰	۰	۰	۰	۱۰۲	۴۰	۶۲	۷۰۷	۱۱۱	۵۹۶	۷	۳	۴	جمع	پایه
۵۹۱	۴۰۶	۱۸۵							۷۷	۶۰	۱۷	۵۱۴	۳۴۶	۱۶۸				مهندسی	مهندسی
۷۳	۵۴	۱۹										۷۳	۵۴	۱۹				مهندسی بهبهان	
۶۶۴	۴۶۰	۲۰۴	۰	۰	۰	۰	۰	۰	۷۷	۶۰	۱۷	۵۸۷	۴۰۰	۱۸۷	۰	۰	۰	جمع	
۴۱۵	۸۵	۳۳۰							۶۴	۱۸	۴۶	۳۵۱	۶۷	۲۸۴				کشاورزی	
۶۶	۴۰	۲۶							۳۸	۲۷	۱۱	۲۸	۱۳	۱۵				علوم آب	
۲۱۳	۳۴	۱۷۹										۲۱۳	۳۴	۱۷۹				منابع طبیعی	
۶۹۴	۱۵۹	۵۳۵	۰	۰	۰	۰	۰	۰	۱۰۲	۴۵	۵۷	۵۹۲	۱۱۴	۴۷۸	۰	۰	۰	جمع	
۲۱۲	۶۶	۱۴۶				۲۰۸	۶۶	۱۴۲	۴		۴								دامپزشکی
۴۴۱۵	۱۲۸۸	۳۱۲۷	۰	۰	۰	۲۰۸	۶۶	۱۴۲	۵۱۳	۲۶۰	۲۵۳	۳۶۱۰	۹۳۸	۲۶۷۲	۸۴	۲۴	۶۰	جمع کل	

مدیریت برنامه ریزی و ارزیابی آموزشی