



آمار دانشجویان موجود به تفکیک «گروههای علوم انسانی- علوم پایه - فنی و مهندسی - کشاورزی - دامپزشکی»- دانشکده - مقاطع تحصیلی - جنسیت - در سال تحصیلی /۱ ۸۹- ۸۸

گروه	دانشکده	کاردانی			کارشناسی			کارشناسی ارشد			دکتری حرفه ای			دکتری تخصصی			جمع		جمع کل دانشکده
		جمع	مرد	زن	جمع	مرد	زن	جمع	مرد	زن	جمع	مرد	زن	جمع	مرد	زن	مرد	زن	
علوم انسانی	ادبیات			۱۰۰۳	۲۴۶	۱۲۴۹	۱۵۳	۱۰۲	۲۵۵						۴	۸	۱۲	۳۵۶	۱۵۱۶
	علوم تربیتی			۷۶۹	۲۳۲	۱۰۰۱	۱۸۷	۱۱۴	۳۰۱						۱۶	۴۷	۶۳	۳۹۳	۱۳۶۵
	الهیات			۶۵۲	۱۹۰	۸۴۲	۶۷	۵۶	۱۲۳						۱	۱۴	۱۵	۲۶۰	۹۸۰
	اقتصاد			۱۳۷۲	۴۸۷	۱۸۵۹	۸۵	۱۰۹	۱۹۴						۱	۱۰	۱۱	۶۰۶	۲۰۶۴
	تربیت بدنی			۱۲۱	۸۲	۲۰۳	۳۷	۶۳	۱۰۰									۱۴۵	۳۰۳
	جمع			۳۹۱۷	۱۲۳۷	۵۱۵۴	۵۲۹	۴۴۴	۹۷۳						۲۲	۷۹	۱۰۱	۱۷۶۰	۶۲۲۸
هنر	شوستر	۱۸۶	۸۶	۲۷۲	۱۴۳	۴۱	۱۸۴										۱۲۷	۴۵۶	
	جمع	۱۸۶	۸۶	۲۷۲	۱۴۳	۴۱	۱۸۴										۱۲۷	۴۵۶	
علوم پایه	علوم			۱۵۰۱	۳۷۴	۱۸۷۵	۲۶۰	۱۸۰	۴۴۰						۱۴	۲۵	۳۹	۵۷۹	۲۳۵۴
	علوم ریاضی	۴	۳	۵۲۸	۲۰۹	۷۳۷	۱۱۲	۷۰	۱۸۲						۴	۱۸	۲۲	۳۰۰	۹۴۸
	جمع	۴	۳	۲۰۲۹	۵۸۳	۲۶۱۲	۳۷۲	۲۵۰	۶۲۲						۱۸	۴۳	۶۱	۸۷۹	۳۳۰۲
مهندسی	مهندسی			۶۹۴	۱۲۸۱	۱۹۷۵	۶۳	۲۸۲	۳۴۵									۱۵۷۸	۲۳۳۵
	جمع			۶۹۴	۱۲۸۱	۱۹۷۵	۶۳	۲۸۲	۳۴۵									۱۵۷۸	۲۳۳۵
کشاورزی	کشاورزی			۶۸۵	۳۳۹	۱۰۲۴	۱۴۰	۸۲	۲۲۲						۱۳	۲۰	۳۳	۴۴۱	۱۲۷۹
	علوم آب			۱۰۳	۱۰۳	۲۰۶	۴۴	۹۲	۱۳۶						۸	۶۹	۷۷	۲۶۴	۴۱۹
	جمع			۷۸۸	۴۴۲	۱۲۳۰	۱۸۴	۱۷۴	۳۵۸						۲۱	۸۹	۱۱۰	۷۰۵	۱۶۹۸
دامپزشکی								۳۹	۱۸	۲۱				۴۵۰	۱۵۵	۲۹۵	۱۹۹	۵۳۶	
جمع کل			۷۵۷۱	۳۵۸۴	۱۱۱۵۵	۱۱۶۹	۱۱۶۸	۲۳۳۷	۴۵۰	۱۵۵	۲۹۵	۴۵۰	۱۵۵	۲۹۵	۴۵۰	۱۵۵	۲۹۵	۵۲۴۸	۱۴۵۵۵

مدیریت برنامه ریزی و ارزیابی آموزشی

آمار دانشجویان موجود به تفکیک «گروههای علوم انسانی- علوم پایه - فنی و مهندسی - کشاورزی - دامپزشکی»- دانشکده - مقاطع تحصیلی - جنسیت - روزانه در سال تحصیلی /۱ ۸۹- ۸۸

گروه	دانشکده	کاردانی			کارشناسی			کارشناسی ارشد			دکتری حرفه ای			دکتری تخصصی			جمع		جمع کل دانشکده
		جمع	مرد	زن	جمع	مرد	زن	جمع	مرد	زن	جمع	مرد	زن	جمع	مرد	زن	مرد	زن	





۱۰۴۵	۲۷۰	۷۷۵	۱۲	۸	۴					۱۷۱	۷۳	۹۸	۸۶۲	۱۸۹	۶۷۳				ادبیات	علوم انسانی
۱۱۰۲	۳۴۷	۷۵۵	۶۳	۴۷	۱۶					۲۴۰	۹۰	۱۵۰	۷۹۹	۲۱۰	۵۸۹				علوم تربیتی	
۵۷۱	۱۷۴	۳۹۷	۱۵	۱۴	۱					۷۲	۳۳	۳۹	۴۸۴	۱۲۷	۳۵۷				الهیات	
۱۲۷۷	۴۴۳	۸۳۴	۱۱	۱۰	۱					۱۳۲	۷۶	۵۶	۱۱۳۴	۳۵۷	۷۷۷				اقتصاد	
۱۸۰	۹۷	۸۳								۷۴	۴۷	۲۷	۱۰۶	۵۰	۵۶				تربیت بدنی	
۴۱۷۵	۱۳۳۱	۲۸۴۴	۱۰۱	۷۹	۲۲	۰	۰	۰	۰	۶۸۹	۳۱۹	۳۷۰	۳۳۸۵	۹۳۳	۲۴۵۲	۰	۰	۰	جمع	
۳۳۹	۹۷	۲۴۲											۱۴۷	۳۴	۱۱۳	۱۹۲	۶۳	۱۲۹	شوشتر	هنر
۳۳۹	۹۷	۲۴۲	۰	۰	۰	۰	۰	۰	۰	۰	۰	۰	۱۴۷	۳۴	۱۱۳	۱۹۲	۶۳	۱۲۹	جمع	
۱۶۷۴	۴۵۱	۱۲۲۳	۳۹	۲۵	۱۴					۳۴۱	۱۴۸	۱۹۳	۱۲۹۴	۲۷۸	۱۰۱۶				علوم	علوم پایه
۷۷۴	۲۶۳	۵۱۱	۲۲	۱۸	۴					۱۴۴	۵۷	۸۷	۶۰۸	۱۸۸	۴۲۰				علوم ریاضی	
۲۴۴۸	۷۱۴	۱۷۳۴	۶۱	۴۳	۱۸	۰	۰	۰	۰	۴۸۵	۲۰۵	۲۸۰	۱۹۰۲	۴۶۶	۱۴۳۶	۰	۰	۰	جمع	
۱۶۴۶	۱۱۰۸	۵۳۸	۱۵	۱۵						۲۳۴	۱۹۶	۳۸	۱۳۹۷	۸۹۷	۵۰۰				مهندسی	
۱۶۴۶	۱۱۰۸	۵۳۸	۱۵	۱۵	۰	۰	۰	۰	۰	۲۳۴	۱۹۶	۳۸	۱۳۹۷	۸۹۷	۵۰۰	۰	۰	۰	جمع	
۸۳۱	۳۴۹	۴۸۲	۳۳	۲۰	۱۳					۱۴۳	۶۲	۸۱	۶۵۵	۲۶۷	۳۸۸				کشاورزی	
۳۴۸	۲۱۷	۱۳۱	۷۷	۶۹	۸					۸۸	۵۵	۳۳	۱۸۳	۹۳	۹۰				علوم آب	
۱۱۷۹	۵۶۶	۶۱۳	۱۱۰	۸۹	۲۱	۰	۰	۰	۰	۲۳۱	۱۱۷	۱۱۴	۸۳۸	۳۶۰	۴۷۸	۰	۰	۰	جمع	
۳۳۶	۱۳۸	۱۹۸	۴۷	۲۶	۲۱	۲۵۴	۹۴	۱۶۰	۱۴	۱۸	۱۷									دامپزشکی
۱۰۱۲۳	۳۹۵۴	۶۱۶۹	۳۳۴	۲۵۲	۸۲	۲۵۴	۹۴	۱۶۰	۱۶۵۳	۸۵۵	۸۱۹	۷۶۶۹	۲۶۹۰	۴۹۷۹	۱۹۲	۶۳	۱۲۹		جمع کل	

مدیریت برنامه ریزی و ارزیابی آموزشی

آمار دانشجویان موجود به تفکیک «گروههای علوم انسانی- علوم پایه - فنی و مهندسی - کشاورزی - دامپزشکی»- دانشکده - مقاطع تحصیلی - جنسیت - شبانه در سال تحصیلی ۱/ ۸۹- ۸۸

گروه	دانشکده	کاردانی		کارشناسی		کارشناسی ارشد		دکتری حرفه ای		دکتری تخصصی		جمع		جمع کل دانشکده
		مرد	زن	مرد	زن	مرد	زن	مرد	زن	مرد	زن	مرد	زن	
علوم انسانی	ادبیات			۳۳۰	۵۷	۳۸۷	۵۵	۲۹	۸۴					۴۷۱
	علوم تربیتی			۱۸۰	۲۲	۲۰۲	۳۷	۲۴	۶۱					۲۶۳
	الهیات			۲۹۵	۶۳	۳۵۸	۲۸	۲۳	۵۱					۴۰۹
	اقتصاد			۵۹۵	۱۳۰	۷۲۵	۲۸	۳۳	۶۱					۷۸۶
	تربیت بدنی			۶۵	۳۲	۹۷	۱۰	۱۶	۲۶					۱۲۳
	جمع	۰	۰	۱۴۶۵	۳۰۴	۱۷۶۹	۱۵۸	۱۲۵	۲۸۳	۰	۰	۰	۰	۲۰۵۲
هنر	شوشتر	۵۷	۲۳	۸۰	۷	۳۷								۱۱۷
	جمع	۵۷	۲۳	۸۰	۷	۳۷								۱۱۷
علوم	علوم			۴۸۵	۹۶	۵۸۱	۶۷	۳۰	۹۷					۶۷۸
	علوم ریاضی	۴	۳	۷	۲۱	۱۲۹	۲۵	۱۳	۳۸					۱۷۴




۸۵۲	۱۶۳	۶۸۹	۰	۰	۰	۰	۰	۰	۱۳۵	۴۳	۹۲	۷۱۰	۱۱۷	۵۹۳	۷	۳	۴	جمع	پایه
۶۸۹	۴۷۰	۲۱۹							۱۱۱	۸۶	۲۵	۵۷۸	۳۸۴	۱۹۴				مهندسی	
۶۸۹	۴۷۰	۲۱۹	۰	۰	۰	۰	۰	۰	۱۱۱	۸۶	۲۵	۵۷۸	۳۸۴	۱۹۴	۰	۰	۰	جمع	
۴۴۸	۹۲	۳۵۶							۷۹	۲۰	۵۹	۳۶۹	۷۲	۲۹۷				کشاورزی	
۷۱	۴۷	۲۴							۴۸	۳۷	۱۱	۲۳	۱۰	۱۳				علوم آب	
۵۱۹	۱۳۹	۳۸۰	۰	۰	۰	۰	۰	۰	۱۲۷	۵۷	۷۰	۳۹۲	۸۲	۳۱۰	۰	۰	۰	جمع	
۲۰۰	۶۱	۱۳۹				۱۹۶	۶۱	۱۳۵	۴		۴								دامپزشکی
۴۴۲۹	۱۲۹۲	۳۱۳۷	۰	۰	۰	۱۹۶	۶۱	۱۳۵	۶۶۰	۳۱۱	۳۴۹	۳۴۸۶	۸۹۴	۲۵۹۲	۸۷	۲۶	۶۱	جمع کل	

مدیریت برنامه ریزی و ارزیابی آموزشی

آمار دانشجویان موجود به تفکیک «گروه‌های علوم انسانی- علوم پایه - فنی و مهندسی - کشاورزی - دامپزشکی»- دانشکده - مقاطع تحصیلی - جنسیت - آزاد در سال تحصیلی ۸۹- ۸۸

جمع کل دانشکده	جمع		دکتری تخصصی			دکتری حرفه ای			کارشناسی ارشد			کارشناسی			کاردانی			دانشکده	گروه	
	مرد	زن	جمع	مرد	زن	جمع	مرد	زن	جمع	مرد	زن	جمع	مرد	زن	جمع	مرد	زن			
																			ادبیات	علوم انسانی
																			علوم تربیتی	
																			الهیات	
۱		۱							۱		۱								اقتصاد	
																			تربیت بدنی	
۱		۱							۱		۱								جمع	
																			شوشتر	هنر
																			جمع	
۲	۲								۲	۲									علوم	علوم پایه
																			علوم ریاضی	
۲	۲								۲	۲									جمع	
																			مهندسی	دامپزشکی
																			جمع	
																			کشاورزی	
																			علوم آب	
																			جمع	
																				دامپزشکی
۳	۲	۱							۳	۲	۱								جمع کل	



مدیریت برنامه ریزی و ارزیابی آموزشی

